

Nr. 1933/02.05.2019

pag.: 1 - lei -

COD	DENUMIRE INDICATORI	SOLD LA INCEPUTUL PERIOADEI	SOLD LA SFARSITUL PERIOADEI
01003	1.Active fixe necorporale (ct.2030000+2050000+2060000+		
01003	2080100+2080200+2330000-2800300-2800500-2800800-		
01003	2800801-2800809-2900400-2900500-2900801-2900809-		
01003	2900800-2930100*)	50.407	50.407
01004	2.Instalatii tehnice, mijloace de transport, animale, plantatii, mobilier,		
01004	aparatura birotica si alte active corporale (ct.2130100+2130200+		
01004	2130300+2130400+2140000+2310000-2810301-		
01004	2810302-2810303-2810304-2810400-2910301-		
01004	2910302-2910303-2910304-2910400-2930200*)	600.979	599.376
01005	3.Terenuri si cladiri (ct.2110100+2110200+2120101+2120102+2120201+		
01005	2120301+2120401+2120501+2120601+2120901+2310000-2810100-		
01005	2810201-2810202-2810203-2810204-2810205-2810206-		
01005	2810207-2810208-2910100-2910201-2910202-2910203-		
01005	2910204-2910205-2910206-2910207-2910208-2930200)	42.051.144	42.105.443
01015	7.TOTAL ACTIVE NECURENTE (rd.03+04+05+06+07+09)	42.702.530	42.755.226
01019	1.Stocuri (ct.3010000+3020100+3020200+3020300+3020400+		
01019	3020500+3020600+3020700+3020800+3020900+3030100+3030200+		
01019	3040100+3040200+3050100+3050200+3070000+3090000+3310000+		
01019	3320000+3410000+3450000+3460000+3470000+3490000+3510100+		
01019	3510200+ 3540100+3540500+ 3540600+3560000+3570000+3580000+		
01019	3590000+3610000+3710000+3810000+/-3480000+/-3780000-		
01019	3910000-3920100-3920200-3920300-3930000-3940100-3940500-		
01019	3940600-3950100-3950200-3950300-3950400-3950600-3950700-		
01019	3950800-3960000-3970100-3970200-3970300-3980000-4420803)	1.091.723	1.053.578
01021	Creante din operatiuni comerciale, avansuri si alte decontari (ct.2320000+		
01021	2340000+4090101+4090102+4110101+4110108+4130100+4180000+		
01021	4250000+4280102+4610101+4610109+4730109**+4810101+4810102+		
01021	4810103+4810900+4830000+4840000+4890101+		
01021	4890301-4910100-4960100+5120800) din care:	36.249	23.572
01022	Creante comerciale si avansuri (ct.2320000+2340000+4090101+		
01022	4090102+4110101+4110108+4130100+4180000+4610101-		
01022	4910100- 4960100),din care:	17.570	22.281
01023	Creante bugetare (ct.4310100**+4310200**+4310300**+4310400**+		
01023	4310500**+4310600**+4310700**+4370100**+4370200**+4370300**		
01023	+4420400+4420802+4440000**+4460100**+4460200**+		
01023	4480200+4610102+4610104+4630000+ 4640000+4650100+4650200		
01023	+4660401+4660402+4660500+4660900+4810101**+4810102**+		
01023	4810103**+4810900**-4970000), din care:	282.991	337.890
01024	Creantele bugetului general consolidat (ct.4630000+4640000+4650100+		
01024	4650200+4660401+4660402+4660500+4660900-4970000)	282.991	337.890
01030	Total creante curente (rd.21+23+25+27)	319.240	361.462
01033	Conturi la trezorerie, casa in lei. (ct.5100000+5120101+5120501+5130101+		
01033	5130301+5130302+5140101+5140301+5140302+5150101+5150103+5150301		
01033	+5150500+5150600+5160101+5160301+5160302+5170101+5170301+5170302		
01033	+5200100+5210100+5210300+5230000+5250101+5250102+5250301+5250302		
01033	+5250400+5260000+5270000+5280000+5290101+5290201+5290301+5290400		
01033	+5290901+5310101+5410101+5500101+5520000+5550101+5550400+5570101		
01033	+5580101+5580201+5590101+5600101+5600300+5600401+5610101+5610300		

COD	DENUMIRE INDICATORI	SOLD LA INCEPUTUL PERIOADEI	SOLD LA SFARSITUL PERIOADEI
01033	+5620101+5620300+5620401+5710100+5710300+5710400+5740101+5740102		
01033	+5740301+5740302+5740400+5750100+5750300+5750400-7700000)	390.120	399.283
01035	Conturi la institutii de credit, BNR, casa in valuta (ct.5110101+5110102+		
01035	5120102+5120402+5120502+5130102+5130202+5140102+5140202+		
01035	5150102+5150202+5150302+5160102+5160202+5170102+5170202+		
01035	5290102+5290202+5290302+5290902+5310402+5410102+5410202+		
01035	5500102+5550102+5550202+5570202+5580102+5580202+5580302+		
01035	5580303+5590102+5590202+5600102+5600103+5600402+5610102+		
01035	5610103+5620102+5620103+5620402)	150.422	22.004
01040	Total disponibilitati si alte valori (rd.33+33.1+35+35.1)	540.542	421.287
01045	7.TOTAL ACTIVE CURENTE (rd.19+30+31+40+41+41.1+42)	1.951.505	1.836.327
01046	8.TOTAL ACTIVE (rd.15+45)	44.654.035	44.591.553
01054	2.Imprumuturi pe termen lung (ct.1610200+1620200+1630200+		
054	1640200+1650200+1660201+1660202+1660203+1660204+		
01054	1670201+1670202+1670203+1670208+1670209-1690200)	347.000	231.333
01058	TOTAL DATORII NECURENTE (rd.52+54+55)	347.000	231.333
01060	1.Datorii comerciale, avansuri si alte decontari (ct.2690100+4010100+		
01060	4030100+4040100+4050100+4080000+4190000+4620101+4620109+		
01060	4730109+4810101+4810102+4810103+4810900+4830000+		
01060	4840000+4890201+5090000+5120800), din care:	2.734.191	311.070
010601	Decontari privind incheiere executiei bugetului de stat din anul curent		
010601	(ct.4890201)	2.537.619	
01061	Datorii comerciale si avansuri (ct.4010100+4030100+4040100+		
01061	4050100+4080000+4190000+4620101), din care:	196.572	311.070
01062	2.Datorii catre bugete (ct.4310100+4310200+4310300+4310400+4310500+		
01062	4310600+4310700+4370100+4370200+4370300+4400000+4410000+		
01062	4420300+4420801+4440000+4460100+4460200+4480100+4550501+		
01062	4550502+4550503+4620109+4670100+4670200+4670300+4670400+		
01062	4670500+4670900+4730109+4810900),din care:	178.206	109.413
010631	Contributii sociale (ct.4310100+4310200+4310300+4310400+4310500+		
010631	4310600+4310700+4370100+4370200+4370300)	132.091	71.712
01071	5.Imprumuturi pe termen lung - sume ce urmeaza a fi platite in cursul		
01071	exercitiului curent (ct.1610100+1620100+1630100+1640100+1650100+		
01071	1660101+1660102+1660103+1660104+1670101+1670102+1670103+		
01071	1670108+1670109+1680100+1680200+1680300+1680400+1680500+		
01071	1680701+1680702+1680703+1680708+1680709-1690100)		97.379
01072	6.Salariile angajatilor (ct.4210000+4230000+4260000+4270100+4270300+		
01072	4280101)	238.190	131.579
01075	9.Provizioane (ct.1510101+1510102+1510103+1510104+1510108)	291.167	291.167
01078	10.TOTAL DATORII CURENTE (rd.60+62+65+70+71+72+73+74+75)	3.441.754	940.608
01079	11.TOTAL DATORII (rd.58+78)	3.788.754	1.171.941
01080	12.ACTIVE NETE = TOTAL ACTIVE - TOTAL DATORII = CAPITALURI		
01080	PROPRII (rd.80=rd.46-79=rd.90)	40.865.281	43.419.612
01084	1.Rezerve, fonduri (ct.1000000+1010000+1020101+1020102+1020103+		
01084	1030000+ 1040101+1040102+1040103+1050100+1050200+1050300+		
01084	1050400+1050500+/-1060000+1060000+1320000+1330000)	33.874.206	33.874.206
01085	2.Rezultatul reportat (ct.1170000-sold creditor)	7.583.953	9.724.032
01088	5.Rezultatul patrimonial al exercitiului (ct.1210000- sold debitor)	592.878	178.626
01090	6.TOTAL CAPITALURI PROPRII (rd.84+85-86+87-88)	40.865.281	43.419.612

Conducatorul institutiei

Nelut



Conducatorul compartimentului
financiar- contabil

Janu

CONTUL DE REZULTAT PATRIMONIAL

31/03/2019

pag.: 1 - lei -

COD	DENUMIRE INDICATORI	An precedent	An curent
02002	1.Venituri din impozite, taxe, contributiile de asigurari si alte venituri ale bugetelor		
02002	(ct.7300100+7300200+7310100+7310200+7320100+7330000+7340000+7350100+		
02002	7350200+7350300+7350400+7350500+7350600+7360100+7390000+7450100+		
02002	7450200+7450300+7450400+7450500+7450700+7450900+7460100+7460200+		
02002	7460300+7460900)	1.067.742	643.511
02003	2.Venituri din activitati economice		
02003	(ct.7210000+7220000+7510100+7510200+/-7090000)	31.029	37.188
02004	3.Finantari, subventii, transferuri, alocatii bugetare cu destinatie speciala		
02004	(ct.7510500+7710000+7720100+7720200+7740100+7740200+7750000+		
02004	7760000+7780000+7790101+7790109)	9.584	18.701
02005	4.Alte venituri operationale (ct.7140000+7180000+7500000++7510300+7510400+		
02005	7810200+7810300+7810401+7810402+7770000)	53.279	121.627
02005	TOTAL VENITURI OPERATIONALE (rd.02+03+04+05)	1.161.634	821.027
02008	1.Salarii si contributiile sociale aferente angajatilor (ct.6410000+6420000+6450100+		
02008	6450200+6450300+6450400+6450500+6450600+6450700+6450800+6460000+		
02008	6470000)	440.246	622.164
02009	2.Subventii si transferuri (ct.6700000+6710000+6720000+6730000+6740000+		
02009	6750000+6760000+6770000+6780000+6790000)	26.137	23.172
02010	3.Stocuri, consumabile, lucrari si servicii executate de terti (ct.6010000+6020100+		
02010	6020200+6020300+6020400+6020500+6020600+6020700+6020800+6020900+		
02010	6030000+6060000+6070000+6080000+6090000+6100000+6110000+6120000+		
02010	6130000+6140000+6220000+6230000+6240100+6240200+6260000+6270000+		
02010	6280000+6290100)	337.591	335.098
02011	4.Cheltuieli de capital, amortizari si provizioane (ct.6290200+6810100+		
02011	6810200+6810300+6810401+6810402+6820101+6820109+		
02011	6820200+6890100+6890200)	16.175	4.425
02013	TOTAL CHELTUIELI OPERATIONALE (rd.08+09+10+11+12)	820.149	984.859
02015	- EXCEDENT (rd.06-rd.13)	341.485	
02017	- DEFICIT (rd.13-rd.06)		163.832
02017	IV.VENITURI FINANCIARE (ct.7630000+7640000+7650100+7650200+7660000+		
02017	7670000+7680000+7690000+7860300+7860400)		7
02018	V. CHELTUIELI FINANCIARE (ct.6630000+6640000+6650100+6650200+6660000+		
02018	6670000+6680000+6690000+6860300+6860400+6860800)	11	14.801
02021	- DEFICIT (rd.18-rd.17)	11	14.794
02023	- EXCEDENT (rd.15+20-16-21)	341.474	
02024	- DEFICIT (rd.16+21-15-20)		178.626
020292	- EXCEDENT (rd.23+28-24-29)	341.474	
020293	- DEFICIT (rd.24+29-23-28)		178.626
02031	- EXCEDENT (rd.29.2-29.4)	341.474	
02032	- DEFICIT (rd.29.3+29.4)		178.626

Conducatorul institutiei

N.lets



Conducatorul compartimentului
financiar- contabil

Tod

Situatia activelor si datoriilor institutiilor publice
din administratia locala
31/03/2019


pag.: 1 - lei -

COD	DENUMIRE INDICATORI	Sold la inceputul anului	Sold la sfarsitul perioadei
18005	Disponibilitati in lei ale institutiilor publice locale si ale institutiilor publice de		
18005	subordonare locala, la trezorerii (ct.5100000+5120101+5120501+5150101+		
18005	5150103+5150500+5150600+5160101+5160301+5160302+5170101+5170301		
18005	+5170302+5210100+5210300+5280000+5290201+5290301+5290400+5290901		
18005	+5410101+5500101+ 5520000+5550101+5570101+5580101+5580201+5600101		
18005	+5600300+5610101+5610300+5620101+5620300-7700000), din care:	390.120	399.283
18008	Total (in baze cash) (rd.04+05)	390.120	399.283
18010	Total (in baze accrual)(rd.08+09)	390.120	399.283
18032	Disponibilitati ale institutiilor publice locale si ale institutiilor de subordonare		
18032	locala la institutiile de credit rezidente (ct.5110101+5110102+5120102+5120402+		
18032	5120502+5150102+5150202+5160102+5160202+5170102+5170202+5290202+		
18032	5290302+5290902+5500102+5550102+5550202+5570202+5580102+5580302+		
18032	5600102+5600103+5610102+5610103+5620102+5620103), din care:	150.422	22.004
18036	Total (in baze cash) (rd.32+35)	150.422	22.004
18038	Total (in baze accrual) (rd.36+37)	150.422	22.004
18165	Creante comerciale curente legate de livrari de bunuri si servicii de catre autoritatile		
18165	locale sau de institutii subordonate acestora(ct.2320000+2340000+4090101+		
18165	4090102+4110101+4110108+4130100+4180000+4610101-4910100-4960100)		
18165	Total(rd.166+167+168+172)din care de la:	17.570	22.281
18167	-de la societati nefinanciare (S11)	17.570	22.281
18176	I.Creante ale bugetului local (ct.4640000-4970000). Total (rd.177+178+179+183),		
18176	din care:	282.991	337.890
18177	- de la gospodariile populatie (S14)	221.291	261.274
18178	- de la societati nefinanciare (S11)	61.700	76.616
18185	Total creante (rd.176+184)	282.991	337.890
18203	I.Sume datorate tertilor reprezentand garantii si cautiuni aflate in conturile		
18203	institutiilor publice (ct.4280101+4280201+4620101+4620109).Total (rd.204+205+		
18203	206), din care:	10.038	10.038
18204	- salariatilor (gospodariile populatiei)(S143)	10.038	10.038
18262	Credite pe termen scurt contractate de autoritatile locale si institutii din subordinea		
18262	acestora (ct.1620100+1630100+1670101+1670103+ 1670109+5190101+		
18262	5190102+5190106+5190180). Total (rd.263+264+265+265.1),		
18262	din care acordate de:		86.750
182651	Credite pe termen scurt primite din venituri din privatizare,de catre		
182651	institutiile publice din administratia locala (ct.1620100+1670103+5190102+		
182651	5190180) (S1311)		86.750
18268	Total(in baze cash)(rd.262+266+267+267.1)		86.750
18269	Dobanzi de platit aferente creditelor pe termen scurt contractate de institutiile publice		
18269	din administratia locala (ct.1680200+1680300+1680701+1680703+1680709+		
18269	5180606+5180608+5180609).Total (rd.270+271+272+272.1), din care acordate de:		10.629
182721	Dobanzi de platit aferente creditelor pe termen scurt primite din venituri din		
182721	privatizare (ct.1680703+5180606)		10.629
18274	Total (dobanzi de platit) (rd.269+273)		10.629
18275	Total (in baze accrual) (cash+dobanzi) (rd.268+274)		97.379
18286	Credite pe termen lung primite (contractate, garantate, asimilate,etc)		
18286	de institutiile publice locale (ct.1620200+1630200+1670201+1670202+		
18286	1670203+1670209).Total (rd.287+288+289+289.1) din care acordate de:	347.000	231.333
182891	- Administratia centrala (exclusiv fondurile de securitate sociala) (S1311)		

COD	DENUMIRE INDICATORI	Sold la inceputul anului	Sold la sfarsitul perioadei
182891	Credite pe termen lung primite din venituri din privatizare de catre		
182891	institutiilor publice din administratia locala (ct.1620200+1670203)	347.000	231.333
18290	Total (in baze cash)(rd.286)	347.000	231.333
18320	Datorii comerciale curente legate de livrari de bunuri si servicii (ct.4010100+		
18320	4030100+ 4040100+4050100+4080000+4190000+4620101).		
18320	Total (rd.321+322+326+327) din care catre:	196.572	311.070
18321	-Societati nefinanciare (S11)	196.572	311.070
18331	Datoriile institutiilor publice din administratia locala catre bugete (ct.4310100+		
18331	4310200+4310300+4310400+4310500+4310600+4310700+4370100+4370200+		
18331	4370300+4420300+4420801+4440000+4460100+4460200+4480100)	178.206	109.413
18332	Salariile angajatilor (ct.4210000+4230000+4260000+4270100+4270300+		
18332	4280101)	238.190	131.579
18335	Total (rd.331+332+333+334)	416.396	240.992
183432	Provizioane curente (ct.1510101+1510102+1510103+1510104+1510108), din care:	291.167	291.167
183432	Provizioane curente reprezentand drepturi de natura salariala stabilite in favoarea		
183432	personalului din sectorul bugetar prin titluri devenite executorii (din soldul		
	ct.1510103)	291.167	291.167

Conducatorul institutiei

N. N. N.

Conducatorul compartimentului
financiar- contabil

Joc

DISPONIBIL DIN MIJLOACE CU DESTINATIE SPECIALA


31/03/2019

- lei -

DENUMRE INDICATORI	COD	DISPONIBIL LA INCEPUTUL ANULUI	INCASARI	PLATI	DISPONIBIL LA SFARSITUL PERIOADEI
TOTAL. (rd.02 la 15)	05001	150.422	478	128.896	22.004
- Garantii materiale retinute gestionarilor conform Legii nr.22/1969 (ct.5500101,ct.5500102/analitice distincte)	05003 05003 05003	10.038			10.038
- Alte disponibilitati cu destinatie speciala (ct.5500101,ct.5500102/analitice distincte)	05011 05011	140.384	478	128.896	11.966

Conducatorul institutiei,

N. N. N.



Conducatorul compartimentului
financiar-contabil

Joc

PRIMĂRIA ALBAC


SITUAȚIA FLUXURILOR DE NUMERAR PE CONTURI 31.03.2019

	SURSA E		SURSA C		5006	5033	SURSA A	
	550	562	517	552	529	TOT5XX	5211	TOTAL
CONT								
Incasări	0	13175	0	0	2389	2389	747142	762706
Plăți	0	12652	0	0	2389	2389	693852	708893
Numerar activ - operațională	0	523	0	0	0	0	53290	53813
Incasări		0				0	0	0
Plăți		0				0	11560	11560
Numerar activ - de investiții	0	0	0	0	0	0	-11560	-11560
Incasări		0	347000			0	0	347000
Plăți						0	33089	33089
Numerar activ - de finanțare	0	0	347000	0	0	0	-33089	313911
Creștere/descreștere netă de numerar	0	523	0	0	0	0	8641	9164
Numerar la începutul anului	0	970	347000	0		0	42150	390120
Perate din excedentul anului	0	0	0			0	0	0
zate din excedentul anului	0	0	0			0	0	0
și disponibilul neutilizat la fine	0	0	347000			0	0	347000
lumerar la sfârșitul perioade	0	1493	347000	0	0	0	50791	399284

SOLD CASA BL 0

TOTAL BILANT 399284

TOTAL 9800 43120



SITUATIA FLUXURILOR DE TREZORERIE

31/03/2019

pag.: 1 - lei -

COD	DENUMIRE INDICATORI	Total	Casa in valuta	Alte disponibilitati
04002	1. Incasari	478		478
04003	2. Plati	128.896		128.896
04004	3. Numerar net din activitatea operationala (rd.02-rd.03)	-128.418		-128.418
04013	IV CRESTEREA (DESCRESTEREA) NETA DE NUMERAR SI ECHIVALENT DE NUMERAR (rd.04+rd.08+rd.12)	-128.418		-128.418
04014	V NUMERAR SI ECHIVALENT DE NUMERAR LA INCEPUTUL PERIOADEI	150.422		150.422
04017	VI NUMERAR SI ECHIVALENT DE NUMERAR LA FINELE PERIOADEI(rd.13+14+15-16)	22.004		22.004

Conducatorul institutiei

MKS



Conducatorul compartimentului
financiar- contabil



Joa

COD	DENUMIRE INDICATORI	Total	Casa ct. 5310101	Buget de stat ct. 5200100/7700000	Buget local ct. 5210100/7700000	Buget asigurarilor sociale de stat ct. 5250101+/5250102/7700000	Buget asigurarilor pentru somaj ct. 5740101+/5740102/7700000	Buget Fond national unic de asigurari sociale de sanatate ct. 5710100/7700000	Buget Fond pentru mediu ct. 5750100/7700000	Buget trezoreria statului ct. 5240100/7700000	Buget institutiilor publice finantate integral din venituri proprii ct. 5600101/7700000	Buget institutiilor publice finantate din venituri proprii si subventii ct. 5610101/7700000	Buget activitati financiare din venituri proprii si activitati de privatizare ct. 5620101/7700000	Buget imprumuturi interne si externe ct. 5130101+/5140101+/5160101+/5170101/7700000	Buget fonduri externe nerambursabile (sursa D) ct. 5150103/7700000	Alte disponibilitati (ct.520)	
03002	1. Incasari	1.258.155	997.818		247.142												
03003	2. Plati	1.230.123	-997.818		693.853												
03004	3. Numerar net din activitatea operationala (rd.02-rd.03)	53.812			53.249												
03007	2. Plati	11.500			11.500												
03008	3. Numerar net din activitatea de investitii (rd.06-07)	-11.500			-11.500												
03010	1. Incasari	347.000			33.089									347.000			
03011	2. Plati	33.089			33.089									347.000			
03012	3. Numerar net din activitatea de finantare (rd.10-rd.11)	313.911			-21.089												
03013	IV.CRESTEREA (DESCRESTEREA) NETA DE NUMERAR SI ECHIVALENT DE NUMERAR (rd.04-rd.08-rd.12)	356.065			8.640									347.000			
03014	V.NUMERAR SI ECHIVALENT DE NUMERAR LA INCEPUTUL ANULUI	390.120			12.150									347.000			
030143	Sume transrate din disponibilul neutritizat la finele anului precedent	347.000												347.000			
03015	VI.NUMERAR SI ECHIVALENT DE NUMERAR LA SPARSITUL PERIOADEI (rd.13-rd.14+rd.14.1-rd.14.2-rd.14.3)	399.283			50.790												

Conducatorul institutiei

Conducatorul compartimentului financiar-contabil

Viza trezoreriei



CONTUL DE EXECUTIE AL BUGETULUI LOCAL - VENITURI
31/03/2019


Pag. 1 -lei-

Capi- tol	Sub- capi- tol	Pa- ra- graf	Ar- ti- col	Ali- ne- at	Denumire indicator	Prevederi anuale aprobrate la finele perioadei de raportare	Prevederi bugetare trimestriale cumulate	Drepturi constatate			Incasari realizate	Stingeri pe alte cai decat incasari	Drepturi constatate de incasat
								Total, din care:	din anii precedenti	din anul curent			
A						1	2	3=4+5	4	5	6	7	8=3-6-7
0001	02				TOTAL VENITURI-BUGET LOCAL	14.684.000	1.263.430	1.085.032	282.991	802.041	747.142		337.890
0002					I. VENITURI CURENTE	4.111.800	1.232.230	1.066.331	282.991	783.340	728.441		337.890
0003					A. VENITURI FISCALE	3.997.800	1.143.230	792.825	149.415	643.410	585.550		207.275
0004					A1. IMPOZIT PE VENIT, PROFIT SI CASTIGURI DIN CAPITAL	1.013.500	288.250	48.404		48.404	48.404		
0300					A1.2 IMPOZIT PE VENIT, PROFIT SI CASTIGURI DIN CAPITAL DE LA PERSOANE FIZICE	1.013.500	288.250	48.404		48.404	48.404		
0302					IMPOZIT PE VENIT	1.500	500	773		773	773		
	18				Impozitul pe veniturile din transferul proprietatilor imobiliare din patrimoniul personal	1.500	500	773		773	773		
0402					COTE SI SUME DEFALCATE DIN IMPOZITUL PE VENIT	1.012.000	287.750	47.631		47.631	47.631		
	01				Cote defalcate din impozitul pe venit	308.000	109.610	47.631		47.631	47.631		
	04				Sume alocate din cotele defalcate din impozitul pe venit pentru echilibrarea bugetelor locale	404.000	178.140						
	05				Sume repartizate din Fondul la dispozitia Consiliului Judetean	300.000							
0700	02				A3 IMPOZITE SI TAXE PE PROPRIETATE	100.300	58.980	99.712	46.213	53.499	40.854		58.858
0702					IMPOZITE SI TAXE PE PROPRIETATE	100.300	58.980	99.712	46.213	53.499	40.854		58.858
	01				Impozit si taxa pe cladiri	29.300	13.480	37.105	11.817	25.288	16.492		20.613
	01				Impozit pe cladiri de la persoane fizice	28.000	12.980	29.074	9.751	19.323	12.198		16.876
	02				Impozit si taxa pe cladiri de la persoane juridice	1.300	500	8.031	2.066	5.965	4.294		3.737

Capi- tot	Sub- capi- tot	Pa- ra- graf	Pa- ra- gra- ful	Ar- ti- col	Ali- ne- at	Denumire indicator	Prevederi anuale aprobrate la finele perioadei de raportare	Prevederi bugetare trimestriale cumulate	Drepturi constatate			Incasari realizate	Stingeri pe alte cai decat incasari	Drepturi constatate de incasat
									Total, din care:	din anii precedenti	din anul curent			
A						B	1	2	3=4+5	4	5	6	7	8=3-6-7
0702	02					Impozit si taxa pe teren Impozit pe terenuri de la persoane fizice	25.000	15.500	42.627	21.619	21.008	15.273		27.354
	01					Impozit si taxa pe teren de la persoane juridice	16.000	10.000	40.250	19.141	21.109	13.223		27.027
	02					Impozitul pe terenul extravilan	2.000	500	2.377	2.478	-101	2.050		327
	03					Taxe judiciare de timbru si alte taxe de timbru	7.000	5.000						
1000	02					A4 IMPOZITE SI TAXE PE BUNURI SI SERVICII	46.000	30.000	19.980	12.777	7.203	9.089		10.891
1102	02					SUME DEFALCATE DIN TVA	2.872.000	791.000	641.325	101.738	539.587	492.908		148.417
						Sume defalcate din taxa pe valoarea adaugata pentru finantarea cheltui- lilor descentralizate la nivelul comunelor,oraselor, municipiilor, sectoarelor si Municipiului Bucuresti	2.792.000	743.000	449.890		449.890	449.890		
	05					Sume defalcate din taxa pe valoarea adaugata pentru drumuri	204.000	221.000	220.890		220.890	220.890		
	06					Sume defalcate din taxa pe valoarea adaugata pentru echilibrarea bugetelor locale	500.000							
1602						TAXE PE UTILIZAREA BUNURILOR, AUTORIZAREA UTILIZARII BUNURILOR SAU PE DESFASURAREA DE ACTIVITATI	2.088.000	522.000	229.000		229.000	229.000		
	02					Impozit pe mijloacele de transport	80.000	48.000	191.435	101.738	89.697	43.018		148.417
	01					Impozit pe mijloacele de transport detinute de persoane fizice*)	80.000	48.000	191.435	101.738	89.697	43.018		148.417
							67.000	40.000	109.786	45.458	64.528	33.045		76.741

Capi- tot	Sub- capi- tot	Pa- ra- graf	Gru- pa / Titlu	Ali- ne- at	Denumire indicator	Prevederi anuale aprobate la finele perioadei de raportare	Prevederi bugetare trimestriale cumulate	Drepturi constatate		Incasari realizate	Stingeri pe alte cai decat incasari	Drepturi constatate de incasat	
								Total, din care:	din anii precedenti				
A						1	2	3=4+5	4	5	6	7	8=3-6-7
1602	02				B Impozit pe mijloace de transport detinute persoane de juridice*)	13.000	8.000	81.649	56.280	25.369	9.973	71.676	
1800					A6. ALTE IMPOZITE SI TAXE FISCALE	12.000	5.000	3.384	1.464	1.920	3.384		
1802					ALTE IMPOZITE SI TAXE FISCALE	12.000	5.000	3.384	1.464	1.920	3.384		
50					Alte impozite si taxe	12.000	5.000	3.384	1.464	1.920	3.384		
2900	02				C. VENITURI NEFISCALE	114.000	89.000	273.506	133.576	139.930	142.891	130.615	
3000					C1. VENITURI DIN PROPRIETATE	3.000	2.000	104.045	500	103.545	103.545	500	
3002					VENITURI DIN PROPRIETATE	3.000	2.000	104.045	500	103.545	103.545	500	
05					Venituri din concesiuni si inchirieri	1.000	1.000	104.045	500	103.545	103.545	500	
30					Alte venituri din concesiuni si inchirieri de catre institutiile publice	1.000	1.000	104.045	500	103.545	103.545	500	
50					Alte venituri din proprietate	2.000	1.000						
3300	02				C2. VANZARI DE BUNURI SI SERVICII	111.000	87.000	169.461	133.076	36.385	39.346	130.115	
3302					VENITURI DIN PRESTARI DE SERVICII SI ALTE ACTIVITATI	31.000	26.000	35.305	11.292	24.013	16.919	18.386	
50					Alte venituri din prestari de servicii si alte activitati	31.000	26.000	35.305	11.292	24.013	16.919	18.386	
3502					AMENZI, PENALITATI SI CONFISCARI	79.000	60.000	134.156	121.784	12.372	22.427	111.729	
01					Venituri din amenzi si alte sanctiuni aplicate potrivit dispozitiilor legale	39.000	25.000	119.192	121.784	-2.592	7.463	111.729	
02					Venituri din amenzi si alte sanctiuni aplicate de catre alte institutii de specialitate	39.000	25.000	119.192	121.784	-2.592	7.463	111.729	
50					Alte amenzi, penalitati si confiscari	40.000	35.000	14.964		14.964	14.964		
3602					DIVERSE VENITURI	1.000	1.000						
50					Alte venituri	1.000	1.000						

Capi-Sub- tol 4100 02 4200	Pa- ra- gra- ful	Ar- ti- col	Ali- ne- at	Denumire indicator	Prevederi anuale aprobat la finele perioadei de raportare	Prevederi bugetare trimestriale cumulate	Drepturi constatate			Incasari realizate	Stingeri pe alte cai decat incasari	Drepturi constatate de incasat
							Total, din care:	din anii precedenti	din anul curent			
A				B	1	2	3=4+5	4	5	6	7	8=3-6-7
3702 03				Varsaminte din sectiunea de functionare pentru finantarea sectiunii de dezvoltare a bugetului local(cu semnul minus)	-797.000	-51.000	-40.561		-40.561	-40.561		
04				Varsaminte din sectiunea de functionare	797.000	51.000	40.561		40.561	40.561		
4100 02				IV. SUBVENTII	10.285.200	31.200	18.701		18.701	18.701		
4200				SUBVENTII DE LA ALTE NIVELE ALE ADMINISTRATIEI PUBLICE	10.285.200	31.200	18.701		18.701	18.701		
4202				SUBVENTII DE LA BUGETUL DE STAT	10.285.200	31.200	18.701		18.701	18.701		
34				Subventii pentru acordarea ajutorului pentru incalzirea locuintei cu lemne, carbuni,combustibilii petrolieri	5.200	3.200	3.011		3.011	3.011		
41				Subventii de la bugetul de stat pentru finantarea sanatatii	80.000	28.000	15.690		15.690	15.690		
65				Finantarea Programului National de Dezvoltare Locala	10.200.000							
4802				SUME PRIMITE DE LA UE/ALTI DONATORI IN CONTUL PLATILOR EFECTUATE SI AFERENTE CADRULUI FINANCIAR 2014-2020	287.000							
04				Fondul European Agricol de Dezvoltare Rurala (FEADR)	287.000							
				Prefinantare	287.000							



Nick

[Signature]

CONTUL DE EXECUTIE AL BUGETULUI LOCAL - VENITURI
SECTIUNEA DE FUNCTIONARE
 31/03/2019


Pag. 1 -lei-

Capi- tot	Sub- capi- tot	Pa- ra- gra- ful	Ar- ti- col	Ali- ne- at	Denumire indicator	Prevederi anuale aprobrate la finele perioadei de raportare	Prevederi bugetare trimestriale cumulate	Drepturi constatate			Incasari realizate	Stingeri pe alte cai decat incasari	Drepturi constatate de incasat
								Total, din care:	din anii precedenti	din anul curent			
A						1	2	3=4+5			6	7	8=3-6-7
0001	02				TOTAL VENITURI-BUGET LOCAL	3.400.000	1.212.430	1.044.471	282.991	761.480	706.581		337.890
0002					I. VENITURI CURENTE	3.314.800	1.181.230	1.025.770	282.991	742.779	687.880		337.890
0003					A. VENITURI FISCALE	3.997.800	1.143.230	792.825	149.415	643.410	585.550		207.275
0004					A1. IMPOZIT PE VENIT, PROFIT SI CASTIGURI DIN CAPITAL	1.013.500	288.250	48.404		48.404	48.404		
0300					A1.2 IMPOZIT PE VENIT, PROFIT SI CASTIGURI DIN CAPITAL DE LA PERSOANE FIZICE	1.013.500	288.250	48.404		48.404	48.404		
0302					IMPOZIT PE VENIT	1.500	500	773		773	773		
18					Impozitul pe veniturile din transferul proprietatilor imobiliare din patrimoniul personal	1.500	500	773		773	773		
0402					COTE SI SUME DEFALCATE DIN IMPOZITUL PE VENIT	1.012.000	287.750	47.631		47.631	47.631		
01					Cote defalcate din impozitul pe venit	308.000	109.610	47.631		47.631	47.631		
04					Sume alocate din cotele defalcate din impozitul pe venit pentru echilibrarea bugetelor locale	404.000	178.140						
05					Sume repartizate din Fondul la dispozitia Consiliului Judetean	300.000	58.980	99.712	46.213	53.499	40.854		58.858
0700	02				A3 IMPOZITE SI TAXE PE PROPRIETATE	100.300	58.980	99.712	46.213	53.499	40.854		58.858
0702					IMPOZITE SI TAXE PE PROPRIETATE	29.300	13.480	37.105	11.817	25.288	16.492		20.613
01					Impozit si taxa pe cladiri								
01					Impozit pe cladiri de la persoane fizice	28.000	12.980	29.074	9.751	19.323	12.198		16.876
02					Impozit si taxa pe cladiri de la persoane juridice	1.300	500	8.031	2.066	5.965	4.294		3.737

Capi- tol	Sub- capi- tol	Pa- ra- gra- ful	Ar- ti- col	Ali- ne- at	Denumire indicator	Prevederi anuale aprobate la finele perioadei de raportare	Prevederi bugetare trimestriale cumulate	Drepturi constatate			Incasari realizate	Stingeri pe alte cai decat incasari	Drepturi constatate de incasat
								Total, din care:	din anii precedenti	din anul curent			
A					B	1	2	3=4+5	4	5	6	7	8=3-6-7
0702	02				Impozit si taxa pe teren	25.000	15.500	42.627	21.619	21.008	15.273		27.354
	01				Impozit pe terenuri de la persoane fizice	16.000	10.000	40.250	19.141	21.109	13.223		27.027
	02				Impozit si taxa pe teren de la persoane juridice	2.000	500	2.377	2.478	-101	2.050		327
	03				Impozitul pe terenul extravilan	7.000	5.000						
					Taxe judiciare de timbru si alte								
					taxe de timbru	46.000	30.000	19.980	12.777	7.203	9.089		10.891
1000	02				A4 IMPOZITE SI TAXE PE BUNURI SI SERVICII	2.872.000	791.400	641.325	101.738	539.587	492.908		148.417
1102					SUME DEFALCATE DIN TVA	2.792.000	743.000	449.890		449.890	449.890		
	02				Sume defalcate din taxa pe valoarea adaugata pentru finantarea cheltuielilor descentralizate la nivelul comunelor, oraselor, municipiilor, sectoarelor si Municipiului Bucuresti	204.000	221.000	220.890		220.890	220.890		
	05				Sume defalcate din taxa pe valoarea adaugata pentru drumuri	500.000							
	06				Sume defalcate din taxa pe valoarea adaugata pentru echilibrarea bugetelor locale	2.088.000	522.000	229.000		229.000	229.000		
1602					TAXE PE UTILIZAREA BUNURILOR, AUTORIZAREA UTILIZARII BUNURILOR SAU PE DESFASURAREA DE ACTIVITATI								
	02				Impozit pe mijloacele de transport	80.000	48.000	191.435	101.738	89.697	43.018		148.417
					Impozit pe mijloacele de transport de inute de persoane fizice*	80.000	48.000	191.435	101.738	89.697	43.018		148.417
						67.000	40.000	109.786	45.458	64.328	33.045		76.741

Capi- tot	Sub- capi- tot	Pa- ra- graf	Ar- ti- col	Ali- ne- at	Denumire indicator	Prevederi anuale aprobrate la finele perioadci de raportare	Prevederi bugetare trimestriale cumulate	Drepturi constatate			Incasari realizate	Stingeri pe alte cai decat incasari	Drepturi constatate de incasat
								Total, din care:	din anii precedenti	din anul curent			
A					B	1	2	3=4+5	4	5	6	7	8=3-6-7
1602	02	02			Impozit pe mijloace de transport deținute persoane de juridice*)	13.000	8.000	81.649	56.280	25.369	9.973		71.676
1800					A6. ALTE IMPOZITE SI TAXE FISCALE	12.000	5.000	3.384	1.464	1.920	3.384		
1802					ALTE IMPOZITE SI TAXE FISCALE	12.000	5.000	3.384	1.464	1.920	3.384		
50					Alte impozite si taxe	12.000	5.000	3.384	1.464	1.920	3.384		
2900	02				C. VENITURI NEFISCALE	-683.000	38.000	232.945	133.576	99.369	102.330		130.615
3000					C1. VENITURI DIN PROPRIETATE	3.000	2.000	104.045	500	103.545	103.545		500
3002					VENITURI DIN PROPRIETATE	3.000	2.000	104.045	500	103.545	103.545		500
05					Venituri din concesiuni si inchirieri	1.000	1.000	104.045	500	103.545	103.545		500
					Alte venituri din concesiuni si inchirieri de catre institutiile publice	1.000	1.000	104.045	500	103.545	103.545		500
50					Alte venituri din proprietate	2.000	1.000						
3300	02				C2. VANZARI DE BUNURI SI SERVICII	-686.000	36.000	128.900	133.076	-4.176	-1.215		130.115
3302					VENITURI DIN PRESTARI DE SERVICII SI ALTE ACTIVITATI	31.000	26.000	35.305	11.292	24.013	16.919		18.386
50					Alte venituri din prestari de servicii si alte activitati	31.000	26.000	35.305	11.292	24.013	16.919		18.386
3502					AMENZI, PENALITATI SI CONFISCARI	79.000	60.000	134.156	121.784	12.372	22.427		111.729
01					Venituri din amenzi si alte sanctiuni aplicate potrivit dispozitiilor legale	39.000	25.000	119.192	121.784	-2.592	7.463		111.729
					Venituri din amenzi si alte sanctiuni aplicate de catre alte institutii de specialitate	39.000	25.000	119.192	121.784	-2.592	7.463		111.729
50					Alte amenzi, penalitati si confiscari	40.000	35.000	14.964		14.964	14.964		
3602					DIVERSE VENITURI	1.000	1.000						
50					Alte venituri	1.000	1.000						


Capi- tol	Sub- pa- ra- gra- ful	Pa- ra- gra- ful	Ar- ti- col	Ali- ne- at	Denumire indicator	Prevederi anuale aprobrate la finele perioadei de raportare	Prevederi bugetare trimestriale cumulate	Drepturi constatate			Incasari realizate	Stingeri pe alte cai decat incasari	Drepturi constatate de incasat
								Total, din care:	din anii precedenti	din anul curent			
A					B	1	2	3=4+5	4	5	6	7	8=3-6-7
3702					TRANSFERURI VOLUNTARE, ALTELE DECAT SUBVENTIILE	-797.000	-51.000	-40.561		-40.561	-40.561		
03					Varsaminte din sectiunea de functionare pentru finantarea sectiunii de dezvoltare a bugetului local (cu semnul minus)	-797.000	-51.000	-40.561		-40.561	-40.561		
4100	02				IV. SUBVENTII	85.200	31.200	18.701		18.701	18.701		
4200					SUBVENTII DE LA ALTE NIVELE ALE ADMINISTRATIEI PUBLICE	85.200	31.200	18.701		18.701	18.701		
4202					SUBVENTII DE LA BUGETUL DE STAT	85.200	31.200	18.701		18.701	18.701		
34					Subventii pentru acordarea ajutorului pentru incalzirea locuintei cu lemne, carbuni, combustibili petrolieri	5.200	3.200	3.011		3.011	3.011		
41					Subventii de la bugetul de stat pentru finantarea sanatatii	80.000	28.000	15.690		15.690	15.690		



Nlb

**CONTUL DE EXECUTIE AL BUGETULUI LOCAL - VENITURI
SECTIUNEA DE DEZVOLTARE
31/03/2019**

Capi- tot	Sub- capi- tot	Pa- ra- gra- ful	Gr- pa / Titlu- col	Ali- ne- at	Denumire indicator	Prevederi anuale aprobrate la finele perioadei de raportare	Prevederi bugetare trimestriale cumulate	Drepturi constatate			Incasari realizate	Stingeri pe alte cai decat incasari	Drepturi constatate de incasat
								Total, din care:	din anii precedenti	din anul curent			
A					B	1	2	3=4+5	4	5	6	7	8=3-6-7
0001	02				TOTAL VENITURI-BUGET LOCAL	11.284.000	51.000	3=4+5	4	5	6	7	8=3-6-7
0002					I. VENITURI CURENTE	797.000	51.000	40.561		40.561	40.561		
2900					C. VENITURI NEFISCALE	797.000	51.000	40.561		40.561	40.561		
3300					C2. VANZARI DE BUNURI SI SERVICII	797.000	51.000	40.561		40.561	40.561		
3702					TRANSFERURI VOLUNTARE, ALTELE DECAT SUBVENTIILE	797.000	51.000	40.561		40.561	40.561		
04					Varsaminte din sectiunea de functionare	797.000	51.000	40.561		40.561	40.561		
4100	02				IV. SUBVENTII	10.200.000							
4200					SUBVENTII DE LA ALTE NIVELE ALE ADMINISTRATIEI PUBLICE	10.200.000							
4202					SUBVENTII DE LA BUGETUL DE STAT	10.200.000							
65					Finantarea Programului National de Dezvoltare Locala	10.200.000							
4802					SUME PRIMITE DE LA UE/ALTI DONATORI IN CONTUL PLATILOR EFECTUATE SI AFERENTE CADRULUI FINANCIAR 2014-2020	287.000							
04					Fondul European Agricol de Dezvoltare Rurala (FEADR)	287.000							
03					Prefinantare	287.000							



Me

Tom

Capi- fol	Sub- capi- fol	Pa- ra- graf	Gru- pa / Titlu	Ar- fi- col	Al- ne- at	Denumire indicator	Credite de angajament			Credite bugetare				Angajamente legale	Plati efectuate	Angajamente legale de platit	Cheltuieli efective
							1	2	3	4	5	6	7				
			A			B											
6702	03					Servicii culturale			88.700	28.000	63.355	63.355	17.906	45.449	19.870		
	07					Camine culturale			88.700	28.000	63.355	63.355	17.906	45.449	19.657		
	08					Centre pentru conservarea si promovarea culturii traditionale											
	05					Servicii recreative si sportive			10.000								213
	03					Inretinere gradini publice, parcuri											
	03					zone verzi, baze sportive si de agrement											
	50					Alte servicii in domeniile culturii, recreerii si religii			162.900	54.500	114.709	114.709	25.998	88.711	33.393		
6802	04					ASIGURARI SI ASISTENTA SOCIALA			1.040.000	414.000	1.030.296	1.030.296	257.270	773.026	280.124		
	05					Asistenta acordata persoanelor in varsta Asistenta sociala in caz de boli si invaliditati			8.000	2.000					138		
	02					Asistenta sociala in caz de invaliditate			901.000	370.000	899.696	899.696	239.788	659.908	253.855		
15						Prevenirea excluderii sociale			901.000	370.000	899.696	899.696	239.788	659.908	253.855		
	01					Ajutor social			70.000	20.000	70.000	70.000	3.011	66.989	11.652		
50						Alte cheltuieli in domeniul asigurarilor si asistentei sociale			70.000	20.000	70.000	70.000	3.011	66.989	11.652		
	50					Alte cheltuieli in domeniul asistentei sociale			61.000	22.000	60.600	60.600	14.471	46.129	14.479		
7000	02					Pantea IV-a SERVICII SI DEZVOLTARE PUBLICA, LOCUINTE, MEDIU SI APE			485.800	113.500	94.010	94.010	56.105	37.905	58.691		
7002						LOCUINTE, SERVICII SI DEZVOLTARE PUBLICA			184.800	71.500	69.637	69.637	31.732	37.905	22.376		
	06					Iluminat public si electrificari			110.000	34.000	18.975	18.975	18.975		7.515		
	50					Alte servicii in domeniile locuintelor, serviciilor si dezvoltarii comunale			74.800	37.500	50.662	50.662	12.757	37.905	14.861		
7402						PROTECTIA MEDIULUI			301.000	42.000	24.373	24.373	24.373		36.315		
	05					Salubritate si gestionarea deseurilor			135.000	40.000	24.373	24.373	24.373		36.315		

Capi- tol	Sub- capi- tol	Pa- ra- graf	Gru- pa / Titlu	Ali- ne- at	Denumire indicator	Credite de angajament			Credite bugetare		Angajamente legale	Plati efectuate	Angajamente legale de platit	Cheltuieli efective
						1	2	3	4	5				
			A		B									
7402	01				Salubritate			135.000	40.000	24.373	24.373	24.373		36.315
	06				Canalizarea si tratarea apelor reziduale			166.000	2.000					
8000	02				Partea V-a ACTIUNI ECONOMICE			9.306.740	130.400	250.926	250.926	74.376	176.550	98.331
8302					AGRICULTURA, SILVICULTURA, SIVANATOARE			152.740	37.200	48.500	48.500	11.124	37.376	62.136
	03				Agricultura			152.740	37.200	48.500	48.500	11.124	37.376	62.136
	30				Alte cheltuieli in domeniul agriculturii			152.740	37.200	48.500	48.500	11.124	37.376	62.136
8402					TRANSPORTURI			9.065.000	48.000	119.681	119.681	32.598	87.083	3.681
	03				Transport rutier			9.065.000	48.000	119.681	119.681	32.598	87.083	3.681
	01				Drumuri si poduri			9.065.000	48.000	119.681	119.681	32.598	87.083	3.681
8702					ALTE ACTIUNI ECONOMICE			89.000	45.200	82.745	82.745	30.654	52.091	32.514
	04				Turism			89.000	45.200	82.745	82.745	30.654	52.091	32.514

Capi- tol	Sub- ca- pi- tol	Pa- ra- graf	Ar- ti- col	Al- ne- at	Denumire indicator	Credite de angajament		Credite bugetare		Angajamente legale	Plati efectuate	Angajamente legale de platit	Cheltuieli efectuate
						1	2	3	4				
A						B							
	20	04			Medicamente si materiale sanitare			2.000					
	20	04	02		Materiale sanitare			2.000					
	20	05			Bunuri de natura obiectelor de inventar			24.000	9.500				
	20	05	30		Alte obiecte de inventar			24.000	9.500				
	20	06			Deplasari, detasari, transferari			18.000	6.000				
	20	06	01		Deplasari interne, detasari, transferari			18.000	6.000				
	20	13			Pregatire profesionala			8.500	3.000				
	20	14			Protectia muncii			3.000					
	20	30			Alte cheltuieli			257.680	50.000	9.690	9.690	10.728	62.539
	20	30	04		Chirii			1.440					
	20	30	30		Alte cheltuieli cu bunuri si servicii			256.240	50.000	9.690	9.690	10.728	62.539
	30				TITLUL III DOBANZI			14.900	5.000	14.900	4.172	10.728	14.801
	30	01			Dobanzi aferente datoriei publice interne			14.900	5.000	14.900	4.172	10.728	14.801
	30	01	01		Dobanzi aferente datoriei publice interne directe			14.900	5.000	14.900	4.172	10.728	14.801
	56				TITLUL VIII PROIECTE CU FINANTARE DIN FONDURI EXTERNE NERAMBURSABILE (FEN) POSTADERARE								1.290
	56	04			Programe din Fondul European Agricol de Dezvoltare Rurala (FEADR)								1.290
	56	04	02		Finantarea externa nerambursabila								1.290
	57				TITLUL VIII ASISTENTA SOCIALA			118.000	47.250	118.000	11.652	106.348	11.652
	57	02			Ajutoare sociale			118.000	47.250	118.000	11.652	106.348	11.652
	57	02	01		Ajutoare sociale in numerar			109.000	45.000	109.000	11.652	97.348	11.652
	57	02	03		Tichete de cresa si tichete sociale pentru gradinita			9.000	2.250	9.000		9.000	
	59				TITLUL XI ALTE CHELTUIELI			22.520	11.520	22.520	11.520	11.000	11.520
	59	01			Burse			22.520	11.520	22.520	11.520	11.000	11.520

Capi- fol	Sub- capi- fol	Pa- ra- graf	Gru- pa / Titlu	Ar- ti- col	Al- ne- at	Denumire indicator	Credite de angajament			Credite bugetare		Angajamente legale	Plati efectuate	Angajamente legale de platit	Cheltuieli efective		
							aprobate la finele perioadei de raportare	1	2	aprobate la finele perioadei de raportare	3					4	5
							A										
							B										
	70					CHELTUIELI DE CAPITAL											
	71					TITLUL XIII ACTIVE NEFINANCIARE											
	71	01				Active fixe	11.168.000			22.000		11.560	11.560	11.560	3.135		
	71	01	01			Constructii	11.168.000			22.000		11.560	11.560	11.560	3.135		
	71	01	02			Masini, echipamente si mijloace de transport	11.168.000			22.000		11.560	11.560	11.560	3.135		
	71	01	03			Mobilier, aparatura birou si alte active corporale	10.940.000			10.000					2.821		
	71	01	30			Alte active fixe (inclusiv reparatii capitale)									115		
	79					OPERATIUNI FINANCIARE									199		
	81					TITLUL XVII RAMBURSARI DE CREDITE											
	81	04				Rambursarea imprumuturilor contractate pentru finantarea proiectelor cu finantare UE	116.000			228.000		11.560	11.560	116.000	87.083		
	84					PLATI EFECTUATE IN ANII PRECEDENTI SI RECUPERATE IN ANUL CURENT											
	85					Titlul XIX PLATI EFECTUATE IN ANII PRECEDENTI SI RECUPERATE IN ANUL CURENT											
	85	01				Plati efectuate in anii precedenti si recuperate in anul curent											
	85	01	01			Plati efectuate in anii precedenti si recuperate in anul curent (SF)											
5100	02					Partea I-a SERVICII PUBLICE GENERALE	1.206.400			419.000		974.739	259.340	715.399	280.054		
5102						AUTORITATI PUBLICE SI ACTIUNI EXTERNE	1.191.500			414.000		959.839	255.168	704.671	265.253		
	01					CHELTUIELI CURENTE	1.176.500			414.000		965.643	260.973	704.671	265.249		
	10					TITLUL I CHELTUIELI DE PERSONAL	940.000			343.000		940.000	235.329	704.671	239.239		

Capi- tol	Sub- capi- tol	Pa- ra- graf	Gru- pa / Titlu	Ar- ti- col	Al- ne- at	Denumire indicator	Credite de angajament			Credite bugetare		Angajamente legale	Plati efectuate	Angajamente legale de platit	Cheltuieli efective
							aprobate la finele perioadei de raportare	2	1	aprobate la finele perioadei de raportare	3				
							B								
							A								
	10	01				Cheltuieli salariale in bani				922.000	335.000	922.000	230.261	691.739	233.974
	10	01	01			Salarii de baza				865.000	300.000	865.000	215.275	649.725	216.537
	10	01	12			Indemnizatii platite unor persoane din afara unitatii				36.000	20.000	36.000	10.872	25.128	11.232
	10	01	17			Indemnizatii de hrana				21.000	15.000	21.000	4.114	16.886	6.205
	10	03				Contributii				18.000	8.000	18.000	5.068	12.932	5.265
	10	03	07			Contributia asiguratorie pentru munca				18.000	8.000	18.000	5.068	12.932	5.265
	20					TITLUL II BUNURILE SI SERVICIILE				236.500	71.000	236.500	25.643	25.643	26.010
	20	01				Bunuri si servicii				125.000	49.000	125.000	17.823	17.823	18.190
	20	01	01			Furnituri de birou				13.000	5.000	13.000			415
	20	01	02			Materiale pentru curatenie				9.000	4.000	9.000			
	20	01	03			Incalziri, iluminat si forta motrica				31.000	8.000	31.000	2.816	2.816	2.816
	20	01	05			Carburanti si lubrifianti				19.000	7.000	19.000	3.532	3.532	3.532
	20	01	06			Piese de schimb				12.000	4.000	12.000	3.790	3.790	3.790
	20	01	08			Posta, telecomunicatii, radio, tv, internet				20.000	10.000	20.000	6.201	6.201	6.153
	20	01	09			Materiale si prestari de servicii cu caracter functional				8.000	4.000	8.000			
	20	01	30			Alte bunuri si servicii pentru intretinere si functionare				13.000	7.000	13.000	1.484	1.484	1.484
	20	05				Bunuri de natura obiectelor de inventar				9.000	4.000	9.000			
	20	05	30			Alte obiecte de inventar				9.000	4.000	9.000			
	20	06				Deplasari, deplasari, transferari				12.000	5.000	12.000			
	20	06	01			Deplasari interne, deplasari, transferari				12.000	5.000	12.000			
	20	13				Pregatire profesionala				7.500	3.000	7.500			
	20	14				Protectia muncii				3.000		3.000			
	20	30				Alte cheltuieli				80.000	10.000	80.000	7.820	7.820	7.820
	20	30	30			Alte cheltuieli cu bunuri si servicii				80.000	10.000	80.000	7.820	7.820	7.820

Capi- tol	Sub- capi- tol	Pa- ra- graf	Gru- pa / Titlu	Ar- ti- col	Ali- ne- at	Denumire indicator	Credite de angajament		Credite bugetare		Angajamente legale	Plati efectuate	Angajamente legale de platit	Cheltuieli efective
							1	2	3	4				
						B								
						A								
			70			CHELTUIELI DE CAPITAL								
			71			TITLUL XIII ACTIVE NEFINANCIARE								
			71	01		Active fixe		15.000						4
			71	01	01	Constructii		15.000						4
			71	01	30	Alte active fixe (inclusiv reparatii capitale)		15.000						4
			84			PLATI EFECTUATE IN ANII PRECEDENTI SI RECUPERATE IN ANUL CURENT								
			85			Titlul XIX PLATI EFECTUATE IN ANII PRECEDENTI SI RECUPERATE IN ANUL CURENT								
			85	01		Plati efectuate in anii precedenti si recuperate in anul curent								
			85	01	01	Plati efectuate in anii precedenti si recuperate in anul curent (SF)								
5502						TRANZACTII PRIVIND DATORIA PUBLICA SI IMPRUMUTURI								
			01			CHELTUIELI CURENTE		14.900	5.000				14.900	14.801
			30			TITLUL III DOBANZI		14.900	5.000				14.900	14.801
			30	01		Dobanzi aferente datoriei publice interne		14.900	5.000				14.900	14.801
			30	01	01	Dobanzi aferente datoriei publice interne directe		14.900	5.000				14.900	14.801
6000	02					Partea II-a APARARE, ORDINE PUBLICA SI SIGURANTA NATIONALA								
6102						ORDINE PUBLICA SI SIGURANTA NATIONALA								
			01			CHELTUIELI CURENTE		27.000	9.000					
			20			TITLUL II BUNURI SI SERVICII		27.000	9.000					
			20	01		Bunuri si servicii		15.000	2.000					

Capi- tol	Sub- capi- tol	Pa- ra- graf	Ar- ti- col	Al- ne- at	Denumire indicator	Credite de angajament				Credite bugetare		Angajamente legale de platit	Plati efectuate	Cheltuieli efective
						1	2	3	4	angajamente bugetare	6			
					B									
					A									
			20	01	05	Carburanti si lubrifianti			8.000	2.000				
			20	01	06	Piese de schimb			7.000					
			20	05		Bunuri de natura obiectelor de inventar			7.000	5.000				
			20	05	30	Alte obiecte de inventar			7.000	5.000				
			20	30		Alte cheltuieli			5.000	2.000				
			20	30	30	Alte cheltuieli cu bunuri si servicii			5.000	2.000				
6500	02					Partea III-a CHELTUIELI SOCIAL-CULTURALE			3.658.060	591.530	1.360.807	348.680	411.854	
6502						INVATAMANT			2.241.460	67.030	72.947	31.447	62.054	
						CHELTUIELI CURENTE			221.460	57.030	72.947	31.447	61.939	
						TITLUL I CHELTUIELI DE PERSONAL			17.500		17.500			
			10	01		Cheltuieli salariale in bani			17.500		17.500			
			10	01	15	Alocatii pentru transportul la si de la locul de munca			17.500		17.500			
						TITLUL II BUNURI SI SERVICII			168.440	43.260	19.927	19.927	50.419	
			20	01		Bunuri si servicii			159.000	43.260	19.927	19.927	50.419	
			20	01	01	Furnituri de birou			8.000	2.500			1.827	
			20	01	02	Material pentru curatenie			8.000	3.500	1.794	1.794	2.467	
			20	01	03	Incalziri, iluminat si forta motrica			89.260	16.260	5.288	5.288	32.288	
			20	01	05	Carburanti si lubrifianti			11.000	6.000	3.752	3.752	4.744	
			20	01	06	Piese de schimb			5.000	1.500	829	829	829	
			20	01	08	Posta, telecomunicatii, radio, tv, internet			5.500	3.000	1.461	1.461	1.461	
			20	01	09	Material si prestari de servicii cu caracter functional			8.000					
			20	01	30	Alte bunuri si servicii pentru intretinere si functionare			24.240	10.500	6.803	6.803	6.803	
			20	05		Bunuri de natura obiectelor de inventar			4.000					
			20	05	30	Alte obiecte de inventar			4.000					

Capi- tol	Sub- capi- tol	Pa- ra- graf	Gru- pa / Titlu	Ali- ne- at	Denumire indicator	Credite de angajament		Credite bugetare		Angajamente legale	Plati efectuate	Angajamente legale de platit	Cheltuieli efective
						1	2	3	4				
			A		B								
			20 04 02		Materiala sanitare			2.000					
			20 05		Bunuri de natura obiectelor de inventar			1.000	500				
			20 05 30		Alte obiecte de inventar			1.000	500				
			20 06		Deplasari, detasari, transferari			500					
			20 06 01		Deplasari interne, detasari, transferari			500					
			70		CHELTUIELI DE CAPITAL			20.000					
			71		TITLUL XIII ACTIVE NEFINANCIARE			20.000					
			71 01		Active fixe			20.000					
			71 01 01		Constructii			20.000					
6702			01		CULTURA, RECREERE SI RELIGIE			261.600	82.500	178.064	43.904	134.160	53.263
			10		CHELTUIELI CURENTE			251.600	82.500	178.064	43.904	134.160	50.446
			10 01		TITLUL I CHELTUIELI DE PERSONAL			171.500	61.500	171.500	37.340	134.160	39.450
			10 01 01		Cheltuieli salariale in bani			167.900	59.000	167.900	36.519	131.381	38.583
			10 01 01 17		Salarii de baza			155.000	55.000	155.000	34.437	120.563	35.460
			10 01 17		Indemnizatii de hrana			12.900	4.000	12.900	2.082	10.818	3.123
			10 03		Contributii			3.600	2.500	3.600	821	2.779	867
			10 03 07		Contributia asiguratorie pentru munca			3.600	2.500	3.600	821	2.779	867
			20		TITLUL II BUNURI SI SERVICII			80.100	21.000	6.564	6.564		9.844
			20 01		Bunuri si servicii			67.000	21.000	6.564	6.564		7.344
			20 01 02		Materiala pentru curatenie			22.000	11.000	5.655	5.655		6.435
			20 01 03		Incalzit, iluminat si forta motrica			31.000	4.000	909	909		909
			20 01 09		Materiala si prestari de servicii cu caracter functional			5.000	3.000				
			20 01 30		Alte bunuri si servicii pentru intretinere si functionare			9.000	3.000				
			20 05		Bunuri de natura obiectelor de inventar			3.000					
			20 05 30		Alte obiecte de inventar			3.000					
			20 06		Deplasari, detasari, transferari			100					

Capi- tol	Sub- capi- tol	Pa- ra- graf	Gru- pa / Titlu	Ar- ti- col	Ali- ne- at	Denumire indicator	Credite de angajament			Credite bugetare		Angajamente legale	Plati efectuate	Angajamente legale de platit	Cheltuieli efective
							aprobate la finele perioadei de raportare	trimestriale cumulate	1	2	3				
			A			B									
	20	06	01			Deplasari inteme, deplasari, transferari									
	20	30				Alte cheltuieli				100					2.500
	20	30	30			Alte cheltuieli cu bunuri si servicii				10.000					2.500
	56					TITLUL VIII PROIECTE CU FINANTARE DIN FONDURILE EXTERNE NERAMBURSABILE (FEN)									1.152
	56	04				POSTADERARE									1.152
	56	04	02			Programe din Fondul European Agricol de Dezvoltare Rurala (FEADR)									1.152
	70					Finanarea externa nerambursabila				10.000					2.817
	71					CHELTUIELI DE CAPITAL				10.000					2.817
	71	01	01			TITLUL XIII ACTIVE NEFINANCIARE				10.000					2.817
	71	01	01			Active fixe									2.702
	71	01	02			Masini, echipamente si mijloace de transport									115
	71	01	30			Alte active fixe									
						(inclusiv reparatii capitale)									
6802						ASIGURARI SI ASISTENTA SOCIALA									280.124
	01					CHELTUIELI CURENTE				1.040.000					280.124
	10					TITLUL I CHELTUIELI DE PERSONAL				926.600					268.334
	10	01				Cheltuieli salariale in bani				905.300					262.421
	10	01	01			Salarii de baza				811.000					229.648
	10	01	17			Indemnizatii de hrana				94.300					32.773
	10	03				Contributii				21.300					5.913
	10	03	07			Contributia asiguratorie pentru munca				21.300					5.913
	20					TITLUL II BUNURI SI SERVICII				8.400					15.866
	20	01				Bunuri si servicii				8.000					15.866
	20	01	03			Incalzit, iluminat si forta motrica				2.000					

Capi- tol	Sub- capi- tol	Pa- gra- f	Gru- pa / Titlu	Ar- ti- col	Al- ne- at	Denumire indicator	Credite de angajament		Credite bugetare		Angajamente bugetare	Angajamente legale	Plati efectuate	Angajamente legale de platit	Cheltuieli efective
							1	2	3	4					
			A			B									
			20	06		Deplasari, detasari, transferari									
			20	06	01	Deplasari interne, detasari, transferari			400						
			56			TITLUL VIII PROIECTE CU FINANTARE DIN FONDURI EXTERNE NERAMBURSABILE (FEN)									
			56	04		POSTADERARE									138
			56	04	02	Programe din Fondul European Agricol de Dezvoltare Rurala (FEADR)									138
			57			Finantarea externa nerambursabila									138
			57	02		TITLUL VIII ASISTENTA SOCIALA									11.652
			57	02	01	Ajutoare sociale			105.000	45.000	105.000	105.000	11.652	93.348	11.652
			57	02	01	Ajutoare sociale in numerar			105.000	45.000	105.000	105.000	11.652	93.348	11.652
			84			PLATI EFECTUATE IN ANII PRECEDENTI SI RECUPERATE IN ANUL CURENT									11.652
			85			Titlul XIX PLATI EFECTUATE IN ANII PRECEDENTI SI RECUPERATE IN ANUL CURENT									
			85	01		Plati efectuate in anii precedenti si recuperate in anul curent									
			85	01	01	Plati efectuate in anii precedenti si recuperate in anul curent (SF)									
7000	02					Partea IV-a SERVICII SI DEZVOLTARE PUBLICA, LOCUINTE, MEDIC SI APE									
			01			LOCUINTE, SERVICII SI DEZVOLTARE PUBLICA									
			10			CHELTUIELI CURENTE									
			10	01		TITLUL I CHELTUIELI DE PERSONAL									
			10	01	01	Cheltuieli salariale in bani									
			10	01	01	Salarii de baza									
			10	01	17	Indemnizatii de hrana									
									485.800	113.500	94.010	94.010	56.105	37.905	58.691
									184.800	71.500	69.637	69.637	31.732	37.905	22.376
									136.800	59.500	58.077	58.077	20.172	37.905	22.177
									48.800	17.500	48.800	48.800	10.895	37.905	11.900
									47.300	16.500	47.300	47.300	10.655	36.645	11.645
									43.000	15.000	43.000	43.000	9.961	33.039	10.257
									4.300	1.500	4.300	4.300	694	3.606	1.388

Capi- tol	Sub- capi- tol	Pa- ra- graf	Gru- pa / Titlu	Ar- fi- col	Ali- ne- at	Denumire indicator	Credite de angajament			Credite bugetare	Angajamente legale	Plati efectuate	Angajamente legale de platit	Cheltuieli efective	
							aprobate la finele perioadei de raportare	trimestriale cumulate	aprobate la finele perioadei de raportare						trimestriale cumulate
A						B	1	2	3	4	5	6	7	8=6-7	9
	10	03				Contributii	1.500	1.000	1.500	1.000	1.500	1.260	255		
	10	03	07			Contribuția asiguratorie pentru muncă	1.500	1.000	1.500	1.000	1.500	1.260	255		
	20					TITLUL II BUNURI SI SERVICII	88.000	42.000	88.000	42.000	9.277	9.277	10.277		
	20	01				Bunuri si servicii	67.000	42.000	67.000	42.000	9.277	9.277	10.277		
	20	01	03			Incalzit, iluminat si forta motrica	36.000	16.000	36.000	16.000	7.415	7.415	7.415		
	20	01	30			Alte bunuri si servicii pentru intretinere si functionare	31.000	26.000	31.000	26.000	1.862	1.862	2.862		
	20	13				Pregatire profesionala	1.000								
	20	30				Alte cheltuieli	20.000								
	20	30	30			Alte cheltuieli cu bunuri si servicii	20.000								
	70					CHELTUIELI DE CAPITAL	48.000	12.000	48.000	12.000	11.560	11.560	199		
	71					TITLUL XIII ACTIVE NEFINANCIARE	48.000	12.000	48.000	12.000	11.560	11.560	199		
	71	01				Active fixe	48.000	12.000	48.000	12.000	11.560	11.560	199		
	71	01	03			Mobilier, aparatura birotica si alte active corporale							199		
	71	01	30			Alte active fixe									
						(inclusiv reparatii capitale)	48.000	12.000	48.000	12.000	11.560	11.560	199		
7402	01					PROTECTIA MEDIULUI	301.000	42.000	301.000	42.000	24.373	24.373	36.315		
	20					CHELTUIELI CURENTE	131.000	42.000	131.000	42.000	24.373	24.373	36.315		
	20	01				TITLUL II BUNURI SI SERVICII	131.000	42.000	131.000	42.000	24.373	24.373	36.315		
	20	01	30			Bunuri si servicii	120.000	40.000	120.000	40.000	24.373	24.373	36.315		
	20	01	30			Alte bunuri si servicii pentru intretinere si functionare	120.000	40.000	120.000	40.000	24.373	24.373	36.315		
	20	30				Alte cheltuieli	11.000	2.000	11.000	2.000					
	20	30	30			Alte cheltuieli cu bunuri si servicii	11.000	2.000	11.000	2.000					
	70					CHELTUIELI DE CAPITAL	170.000		170.000						
	71					TITLUL XIII ACTIVE NEFINANCIARE	170.000		170.000						
	71	01				Active fixe	170.000		170.000						

Capi- tol	Sub- capi- tol	Pa- ra- graf	Gru- pa / Titlu	Ar- ti- col	Ali- ne- at	Denumire indicator	Credite de angajament			Credite bugetare	Angajamente legale	Plati efectuate	Angajamente legale de platit	Cheltuieli efective	
							1	2	3						4
B															
A															
	71	01	01			Constructii			15.000						
	71	01	30			Alte active fixe (inclusiv reparatii capitale)			155.000						
8000	02					Partea V-a ACTIUNI ECONOMICE			9.306.740	250.926	74.376	176.550	98.331		
8302						AGRICULTURA, SILVICULTURA, SI VANATOARE									
	01					CHELTUIELI CURENTE			152.740	48.500	11.124	37.376	62.136		
	10					TITLUL I CHELTUIELI DE PERSONAL			152.740	48.500	11.124	37.376	62.136		
	10	01				Cheltuieli salariale in bani			48.500	48.500	11.124	37.376	11.787		
	10	01	01			Cheltuieli salariale in bani			47.000	47.000	10.880	36.120	11.529		
	10	01	01			Salarii de baza			43.000	43.000	10.186	32.814	10.488		
	10	01	17			Indemnizatii de hrana			4.000	4.000	694	3.306	1.041		
	10	03				Contributii			1.500	1.500	244	1.256	258		
	10	03	07			Contributia asiguratorie pentru munca			1.500	1.500	244	1.256	258		
	20					TITLUL II BUNURI SI SERVICII			104.240	20.000			50.349		
	20	30				Alte cheltuieli			104.240	20.000			50.349		
	20	30	30			Alte cheltuieli cu bunuri si servicii			104.240	20.000			50.349		
8402						TRANSPORTURI			9.065.000	119.681	32.598	87.083	3.681		
	01					CHELTUIELI CURENTE			64.000	3.681	3.681	3.681	3.681		
	20					TITLUL II BUNURI SI SERVICII			64.000	3.681	3.681	3.681	3.681		
	20	01				Bunuri si servicii			8.000	1.811	1.811	1.811	1.811		
	20	01	05			Carburantii si lubrifianti			8.000	1.811	1.811	1.811	1.811		
	20	02				Reparatii curente			30.000						
	20	30				Alte cheltuieli			26.000	1.870	1.870	1.870	1.870		
	20	30	30			Alte cheltuieli cu bunuri si servicii			26.000	1.870	1.870	1.870	1.870		
	70					CHELTUIELI DE CAPITAL									
	71					TITLUL XIII ACTIVE NEFINANCIARE			8.885.000						
	71	01				Active fixe			8.885.000						
	71	01	01			Constructii			8.885.000						

Capi- tol	Sub- capi- tol	Pa- ra- graf	Gru- pa / Titlu	Ar- ti- col	Al- ne- at	Denumire indicator	Credite de angajament			Credite bugetare		Angajamente legale	Plati efectuate	Angajamente legale de platit	Cheltuieli efective
							1	2	3	aprobate la finele perioadei de raportare	trimestriale cumulate				
			A			B									
			79			OPERATIUNI FINANCIARE			116.000	29.000	116.000	116.000	28.917	87.083	
			81			TITLUL XVII RAMBURSARI DE CREDITE			116.000	29.000	116.000	116.000	28.917	87.083	
			81	04		Rambursarea imprumuturilor contractate pentru finantarea proiectelor cu finantare UE			116.000	29.000	116.000	116.000	28.917	87.083	
8702			01			ALTE ACTIUNI ECONOMICE			89.000	45.200	82.745	82.745	30.654	52.091	32.514
			01			CHELTUIELI CURENTE			89.000	45.200	82.745	82.745	30.654	52.091	32.514
			10			TITLUL I CHELTUIELI DE PERSONAL			80.900	41.200	80.900	80.900	28.809	52.091	30.669
			10	01		Cheltuieli salariale in bani			78.700	40.200	78.700	78.700	28.175	50.525	29.994
			10	01	01	Salarii de baza			74.000	38.000	74.000	74.000	26.787	47.213	27.912
			10	01	17	Indemnizatii de hrana			4.700	2.200	4.700	4.700	1.388	3.312	2.082
			10	03		Contributii			2.200	1.000	2.200	2.200	634	1.566	675
			10	03	07	Contributia asiguratorie pentru munca			2.200	1.000	2.200	2.200	634	1.566	675
			20			TITLUL II BUNURI SI SERVICII			8.100	4.000	1.845	1.845	1.845	1.845	1.845
			20	01		Bunuri si servicii			7.100	3.000	1.845	1.845	1.845	1.845	1.845
			20	01	03	Incalziri, iluminat si forta motrica			2.000	1.000	1.845	1.845	1.845	1.845	1.845
			20	01	08	Posta, telecomunicatii, radio, tv, internet			5.100	2.000	1.845	1.845	1.845	1.845	1.845
			20	06		Deplasari, detasari, transferari			1.000	1.000	1.000	1.000	1.000	1.000	1.000
			20	06	01	Deplasari interne, detasari, transferari			1.000	1.000	1.000	1.000	1.000	1.000	1.000

Conducatorul institutiei,

*Nils*Conducatorul compartimentului
financiar-contabil*God*

CONTUL DE EXECUTIE AL BUGETULUI LOCAL - CHELTUIELI
SECTIUNEA DE FUNCTIONARE
31/03/2019

Capi- tol	Sub- capi- tol	Pa- ra- graf	Gru- pa / Titlu	Ar- ti- col	Al- ne- at	Denumire indicator	Credite de angajament			Credite bugetare		Angajamente bugetare	Angajamente legale	Plati efectuate	Angajamente legale de platit	Cheltuieli efective
							1	2	3	4	5					
A							B									
5002						TOTAL CHELTUIELI										
	01					CHELTUIELI CURENTE										
	10					TITLUL I CHELTUIELI DE PERSONAL										
	10	01				Cheltuieli salariale in bani	3.400.000	1.212.430	3.400.000	1.212.430	2.552.922	2.552.922	698.024	1.854.898	844.505	
	10	01	01			Salarii de baza	3.400.000	1.212.430	3.400.000	1.212.430	2.560.030	2.560.030	705.132	1.854.898	844.505	
	10	01	01			Indemnizatii platite unor persoane din afara unitatii	2.313.300	874.900	2.313.300	874.900	2.313.300	2.313.300	586.478	1.726.822	617.792	
	10	01	01			Salarii de baza	2.261.000	849.400	2.261.000	849.400	2.261.000	2.261.000	573.684	1.687.316	604.199	
	10	01	12			Indemnizatii platite unor persoane din afara unitatii	2.061.700	768.000	2.061.700	768.000	2.061.700	2.061.700	531.285	1.530.415	545.314	
	10	01	15			Alocatii pentru transportul la si de la locul de munca	36.000	20.000	36.000	20.000	36.000	36.000	10.872	25.128	11.232	
	10	01	17			Indemnizatii de hrana	17.500	61.400	17.500	61.400	17.500	17.500	31.527	114.273	47.653	
	10	02				Cheltuieli salariale in natura	1.500	1.500	1.500	1.500	1.500	1.500	1.500	1.500	1.500	
	10	02	06			Vouchere de vacanta	1.500	1.500	1.500	1.500	1.500	1.500	1.500	1.500	1.500	
	10	03				Contributii	50.800	25.500	50.800	25.500	50.800	50.800	12.794	38.006	13.593	
	10	03	07			Contributia asiguratorie pentru munca	50.800	25.500	50.800	25.500	50.800	50.800	12.794	38.006	13.593	
	20					TITLUL II BUNURI SI SERVICII	931.280	273.760	931.280	273.760	91.310	91.310	91.310	188.740	188.740	
	20	01				Bunuri si servicii	576.100	205.260	576.100	205.260	81.620	81.620	81.620	126.201	126.201	
	20	01	01			Furnituri de birou	21.000	7.500	21.000	7.500	7.449	7.449	7.449	2.242	2.242	
	20	01	02			Materiale pentru curatenie	39.000	18.500	39.000	18.500	7.449	7.449	7.449	8.902	8.902	
	20	01	03			Incalzit, iluminat si forta motrica	197.260	47.260	197.260	47.260	16.428	16.428	16.428	43.428	43.428	
	20	01	05			Carburanti si lubrifianti	46.000	18.000	46.000	18.000	9.095	9.095	9.095	10.087	10.087	
	20	01	06			Piese de schimb	24.000	5.500	24.000	5.500	4.619	4.619	4.619	4.619	4.619	
	20	01	08			Posta, telecomunicatii, radio, tv, internet	30.600	15.000	30.600	15.000	9.507	9.507	9.507	9.459	9.459	
	20	01	09			Materiale si prestari de servicii cu caracter functional	21.000	7.000	21.000	7.000						
	20	01	30			Alte bunuri si servicii pentru intretinere si functionare	197.240	86.500	197.240	86.500	34.522	34.522	34.522	47.464	47.464	
	20	02				Reparatii curente	42.000		42.000							

Capi- tol	Sub- capi- tol	Pa- ra- graf	Gru- pa / Titlu	Ar- ti- col	Al- ne- at	Denumire indicator	Credite de angajament		Credite bugetare		Angajamente legale	Plati efectuate	Angajamente legale de platit	Cheltuieli efective		
							1	2	3	4					5	6
A							1	2	3	4	5	6	7	8=6-7	9	
B																
						recuperate in anul curent					-7.108	-7.108				
	85	01	01			Plati efectuate in anii precedenti si recuperate in anul curent (SIF)					-7.108	-7.108				
5100	02					Partea I-a SERVICII PUBLICE GENERALE			1.191.400	419.000	974.739	974.739	715.399		280.050	
5102						AUTORITATI PUBLICE SI ACTIUNI EXTERNE			1.176.500	414.000	959.839	959.839	704.671		265.249	
	01					CHELTUIELI CURENTE			1.176.500	414.000	965.643	965.643	704.671		265.249	
	10					TITLUL I CHELTUIELI DE PERSONAL			940.000	343.000	940.000	940.000	704.671		239.239	
	10	01				Cheltuieli salariale in bani			922.000	335.000	922.000	922.000	691.739		233.974	
	10	01	01			Salarii de baza			865.000	300.000	865.000	865.000	649.725		216.537	
	10	01	12			Indemnizatii platite unor persoane din afara unitatii			36.000	20.000	36.000	36.000	25.128		11.232	
	10	01	17			Indemnizatii de hrana			21.000	15.000	21.000	21.000	16.886		6.205	
	10	03				Contributii			18.000	8.000	18.000	18.000	12.932		5.265	
	10	03	07			Contributia asiguratorie pentru munca			18.000	8.000	18.000	18.000	12.932		5.265	
	20					TITLUL II BUNURI SI SERVICII			236.500	71.000	25.643	25.643			26.010	
	20	01				Bunuri si servicii			125.000	49.000	17.823	17.823			18.190	
	20	01	01			Furnituri de birou			13.000	5.000					415	
	20	01	02			Materiale pentru curatenie			9.000	4.000						
	20	01	03			Incalziri, iluminat si forta motrica			31.000	8.000	2.816	2.816	2.816		2.816	
	20	01	05			Carburanti si lubrifianti			19.000	7.000	3.532	3.532	3.532		3.532	
	20	01	06			Piese de schimb			12.000	4.000	3.790	3.790	3.790		3.790	
	20	01	08			Posta, telecomunicatii, radio, tv, internet			20.000	10.000	6.201	6.201	6.201		6.153	
	20	01	09			Materiale si prestari de servicii cu caracter functional										
	20	01	30			Alte bunuri si servicii pentru intretinere si functionare			8.000	4.000						
	20	05				Bunuri de natura obiectelor de inventar			13.000	7.000	1.484	1.484	1.484		1.484	
									9.000	4.000						

Capi- tot	Sub- capi- tot	Pa- ra- graf	Gr- pa / Titlu	Ar- ti- col	Al- ne- at	Denumire indicator	Credite de angajament		Credite bugetare		Angajamente legale	Plati efectuate	Angajamente legale de platit	Cheltuieli efective
							1	2	3	4				
						B								
						A								
			20	05	30	Alte obiecte de inventar			9.000	4.000				
			20	06		Deplasari, detasari, transferari			12.000	5.000				
			20	06	01	Deplasari interne, detasari, transferari			12.000	5.000				
			20	13		Pregatire profesionala			7.500	3.000				
			20	14		Protectia muncii			3.000					
			20	30		Alte cheltuieli			80.000	10.000	7.820	7.820		7.820
			20	30	30	Alte cheltuieli cu bunuri si servicii			80.000	10.000	7.820	7.820		7.820
			84			PLATI EFECTUATE IN ANII PRECEDENTI SI RECUPERATE IN ANUL CURENT					-5.804	-5.804		
			85			Titlul XIX PLATI EFECTUATE IN ANII PRECEDENTI SI RECUPERATE IN ANUL CURENT					-5.804	-5.804		
			85	01		Plati efectuate in anii precedenti si recuperate in anul curent					-5.804	-5.804		
			85	01	01	Plati efectuate in anii precedenti si recuperate in anul curent (SF)					-5.804	-5.804		
5502						TRANZACTII PRIVIND DATORIA PUBLICA SI IMPRUMUTURI			14.900	5.000	14.900	4.172	10.728	14.801
			01			CHELTUIELI CURENTE			14.900	5.000	14.900	4.172	10.728	14.801
			30			TITLUL III DOBANZI			14.900	5.000	14.900	4.172	10.728	14.801
			30	01		Dobanzi aferente datoriei publice interne			14.900	5.000	14.900	4.172	10.728	14.801
			30	01	01	Dobanzi aferente datoriei publice interne directe			14.900	5.000	14.900	4.172	10.728	14.801
6000	02					Partea II-a APARARE, ORDINE PUBLICA SI SIGURANTA NATIONALA			27.000	9.000				
6102						ORDINE PUBLICA SI SIGURANTA NATIONALA CHELTUIELI CURENTE			27.000	9.000				
			01			TITLUL II BUNURI SI SERVICII			27.000	9.000				
			20						27.000	9.000				

Capi- tol	Sub- capi- tol	Pa- ra- graf	Gru- pa / Titlu	Ar- ti- col	Ali- ne- at	Denumire indicator	Credite de angajament			Credite bugetare		Angajamente legale bugetare	Plati efectuate	Angajamente legale de platit	Cheltuieli efective
							1	2	3	aprobate la finele perioadei de raportare	4				
			A			B									
			20	01		Bunuri si servicii					2.000				
			20	01	05	Carburanti si lubrifianti			15.000		2.000				
			20	01	06	Piese de schimb			8.000		2.000				
			20	05		Bunuri de natura obiectelor de inventar			7.000		5.000				
			20	05	30	Alte obiecte de inventar			7.000		5.000				
			20	30		Alte cheltuieli			5.000		2.000				
			20	30	30	Alte cheltuieli cu bunuri si servicii			5.000		2.000				
6500	02					Partea III-a CHELTUIELI SOCIAL-CULTURALE			1.608.060		581.530	1.360.807	348.680	1.012.127	407.632
6502						INVATAMANT			221.460		57.030	72.947	31.447	41.500	61.939
			01			CHELTUIELI CURENTE			221.460		57.030	72.947	31.447	41.500	61.939
			10			TITLUL I CHELTUIELI DE PERSONAL			17.500		17.500	17.500		17.500	
			10	01		Cheltuieli salariale in bani			17.500		17.500	17.500		17.500	
			10	01	15	Alocatii pentru transportul la si de la locul de munca			17.500		17.500	17.500		17.500	
			20			TITLUL II BUNURI SI SERVICII			168.440		43.260	19.927	19.927	19.927	50.419
			20	01		Bunuri si servicii			159.000		43.260	19.927	19.927	19.927	50.419
			20	01	01	Furnituri de birou			8.000		2.500				1.827
			20	01	02	Materiale pentru curatenie			8.000		3.500	1.794	1.794	1.794	2.467
			20	01	03	Incalzit, iluminat si forta motrica			89.260		16.260	5.288	5.288	5.288	32.288
			20	01	05	Carburanti si lubrifianti			11.000		6.000	3.752	3.752	3.752	4.744
			20	01	06	Piese de schimb			5.000		1.500	829	829	829	829
			20	01	08	Posta, telecomunicatii, radio, tv, internet			5.500		3.000	1.461	1.461	1.461	1.461
			20	01	09	Materiale si prestari de servicii cu caracter functional			8.000						
			20	01	30	Alte bunuri si servicii pentru intretinere si functionare			24.240						
			20	05		Bunuri de natura obiectelor de inventar			4.000		10.500	6.803	6.803	6.803	6.803

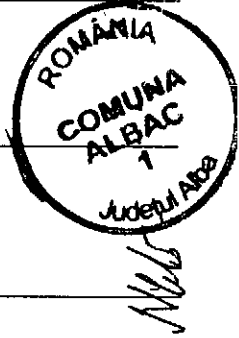
Capi- tol	Sub- capi- tol	Pa- ra- graf	Gru- pa / Titlu	Ar- ti- col	Ali- ne- at	Denumire indicator	Credite de angajament			Credite bugetare		Angajamente legale	Plati efectuate	Angajamente legale de platit	Cheltuieli efective
							1	2	3	4	5				
			A			B									
			20	05	30	Alte obiecte de inventar			4.000						
			20	06		Deplasari, deplasari, transferari			4.000						
			20	06	01	Deplasari interne, deplasari, transferari			4.000						
			20	30		Alte cheltuieli			1.440						
			20	30	04	Chirii			1.440						
			57			TITLUL VIII ASISTENTA SOCIALA			13.000	2.250	13.000	13.000		13.000	
			57	02		Ajutoare sociale			13.000	2.250	13.000	13.000		13.000	
			57	02	01	Ajutoare sociale in numerar			4.000		4.000	4.000		4.000	
			57	02	03	Tichete de cresa si tichete sociale pentru gradinita			9.000	2.250	9.000	9.000		9.000	
			59			TITLUL XI ALTE CHELTUIELI			22.520	11.520	22.520	22.520	11.520	11.000	11.520
			59	01		Burse			22.520	11.520	22.520	22.520	11.520	11.000	11.520
6602						SANATATE			95.000	28.000	79.500	79.500	16.059	63.441	16.413
			01			CHELTUIELI CURENTE			95.000	28.000	79.500	79.500	16.059	63.441	16.413
			10			TITLUL I CHELTUIELI DE PERSONAL			79.500	27.500	79.500	79.500	16.059	63.441	16.413
			10	01		Cheltuieli salariale in bani			75.300	26.000	75.300	75.300	15.706	59.594	16.053
			10	01	01	Salarii de baza			70.700	25.000	70.700	70.700	15.012	55.688	15.012
			10	01	17	Indemnizatii de hrana			4.600	1.000	4.600	4.600	694	3.906	1.041
			10	02		Cheltuieli salariale in natura			1.500	1.500	1.500	1.500		1.500	
			10	02	06	Vouchere de vacanta			1.500	1.500	1.500	1.500		1.500	
			10	03		Contributii			2.700	1.500	2.700	2.700	353	2.347	360
			10	03	07	Contributia asiguratorie pentru munca			2.700	1.500	2.700	2.700	353	2.347	360
			20			TITLUL II BUNURI SI SERVICII			15.500	500					
			20	02		Reparatii curente			12.000						
			20	04		Medicamente si materiale sanitare			2.000						
			20	04	02	Materiale sanitare			2.000						
			20	05		Bunuri de natura obiectelor de inventar			1.000	500					
			20	05	30	Alte obiecte de inventar			1.000	500					

Capi- tol	Sub- capi- tol	Pa- ra- graf	Gru- pa / Titlu	Ar- ti- col	Ali- ne- at	Denumire indicator	Credite de angajament			Credite bugetare		Angajamente legale	Plati efectuate	Angajamente legale de platit	Cheltuieli efective		
							1	2	3	4	5					6	7
							A	1	2	3	4	5	6	7	8=6-7	9	
							B										
6702	20	06				Deplasari, detasari, transferari			500								
	20	06	01			Deplasari interne, detasari, transferari			500								
		01				CULTURA, RECREERE SI RELIGIE			251.600			178.064		43.904	134.160	49.294	
		10				CHELTUIELI CURENTE			251.600			178.064		43.904	134.160	49.294	
		10	01			TITLUL I CHELTUIELI DE PERSONAL			171.500			171.500		37.340	134.160	39.450	
		10	01			Cheltuieli salariale in bani			167.900			167.900		36.519	131.381	38.583	
		10	01	01		Salarii de baza			155.000			155.000		34.437	120.563	35.460	
		10	01	17		Indemnizatii de hrana			12.900			4.000	12.900		2.082	10.818	3.123
		10	03			Contributii			3.600		3.600	2.500	3.600		821	2.779	867
		10	03	07		Contributia asiguratorie pentru munca			3.600		3.600	2.500	3.600		821	2.779	867
		20				TITLUL II BUNURI SI SERVICII			80.100			21.000	6.564		6.564		9.844
		20	01			Bunuri si servicii			67.000			21.000	6.564		6.564		7.344
		20	01	02		Materiale pentru curatenie			22.000			11.000	5.655		5.655		6.435
		20	01	03		Incalzit, iluminat si forta motrica			31.000			4.000	909		909		909
		20	01	09		Materiale si prestari de servicii cu caracter functional			5.000			3.000					
		20	01	30		Alte bunuri si servicii pentru intretinere si functionare			9.000			3.000					
		20	05			Bunuri de natura obiectelor de inventar			3.000								
	20	05	30		Alte obiecte de inventar			3.000									
	20	06			Deplasari, detasari, transferari			100									
	20	06	01		Deplasari interne, detasari, transferari			100									
	20	30			Alte cheltuieli			10.000									
	20	30	30		Alte cheltuieli cu bunuri si servicii			10.000									
6802						ASIGURARI SI ASISTENTA SOCIALA			1.040.000		414.000	1.030.296		257.270	773.026	279.986	
		01				CHELTUIELI CURENTE			1.040.000		414.000	1.031.600		238.574	773.026	279.986	
		10				TITLUL I CHELTUIELI DE PERSONAL			926.600		367.000	926.600		246.922	679.678	268.334	
		10	01			Cheltuieli salariale in bani			905.300		356.500	905.300		241.488	663.812	262.421	

Capi- tol	Sub- capi- tol	Pa- ra- gra- ful	Ar- ti- col	Ali- ne- at	Denumire indicator	Credite de angajament			Credite bugetare		Angajamente legate de platit	Plati efectuate	Angajamente legate	Cheltuieli efective
						1	2	3	4	5				
					B									
		A												
		10 01 01			Salarii de baza			811.000	320.000	811.000	811.000	219.627	591.373	229.648
		10 01 17			Indemnizatii de hrana			94.300	36.500	94.300	94.300	21.861	72.439	32.773
		10 03			Contributii			21.300	10.500	21.300	21.300	5.434	15.866	5.913
		10 03 07			Contributia asiguratorie pentru munca			21.300	10.500	21.300	21.300	5.434	15.866	5.913
		20			TITLUL II BUNURI SI SERVICII			8.400	2.000					
		20 01			Bunuri si servicii			8.000	2.000					
		20 01 03			Incalzit, iluminat si forta motrica			8.000	2.000					
		20 06			Deplasari, detasari, transferari			400						
		20 06 01			Deplasari interne, detasari, transferari			400						
		57			TITLUL VIII ASISTENTA SOCIALA			105.000	45.000	105.000	105.000	11.652	93.348	11.652
		57 02			Ajutoare sociale			105.000	45.000	105.000	105.000	11.652	93.348	11.652
		57 02 01			Ajutoare sociale in numerar			105.000	45.000	105.000	105.000	11.652	93.348	11.652
		84			PLATI EFECTUATE IN ANII PRECEDENTI SI RECUPERATE IN ANUL CURENT			-1.304		-1.304	-1.304	-1.304		
		85			Ticheti XIX PLATI EFECTUATE IN ANII PRECEDENTI SI RECUPERATE IN ANUL CURENT			-1.304		-1.304	-1.304	-1.304		
		85 01			Plati efectuate in anii precedenti si recuperate in anul curent			-1.304		-1.304	-1.304	-1.304		
		85 01 01			Plati efectuate in anii precedenti si recuperate in anul curent (SF)			-1.304		-1.304	-1.304	-1.304		
7000 02					Partea IV-a SERVICII SI DEZVOLTARE PUBLICA, LOCUINTE, MEDIU SI APE			267.800	101.500	82.450	82.450	44.545	37.905	58.492
7002					LOCUINTE, SERVICII SI DEZVOLTARE PUBLICA CHELTUIELI CURENTE			136.800	59.500	58.077	58.077	20.172	37.905	22.177
		01			TITLUL I CHELTUIELI DE PERSONAL			136.800	59.500	58.077	58.077	20.172	37.905	22.177
		10			Cheltuieli salariale in bani			48.800	17.500	48.800	48.800	10.895	37.905	11.900
		10 01			Salarii de baza			47.300	16.500	47.300	47.300	10.655	36.645	11.045
		10 01 01						43.000	15.000	43.000	43.000	9.961	33.039	10.257

Capi- tol	Sub- capi- tot	Pa- ra- graf	Gru- pa / Titlu	Ar- ti- col	Al- ne- at	Denumire indicator	Credite de angajament			Credite bugetare		Angajamente legale	Plati efectuate	Angajamente legale de platit	Cheltuieli efective
							1	2	3	4	5				
			A			B									
			10	01	17	Indemnizatii de brana			4.300	1.500	4.300	694	4.300	3.606	1.388
			10	03		Contributii			1.500	1.000	1.500	240	1.500	1.260	255
			10	03	07	Contributia asiguratorie pentru munca			1.500	1.000	1.500	240	1.500	1.260	255
			20			TITLUL II BUNURI SI SERVICII			88.000	42.000	9.277	9.277	9.277		10.277
			20	01		Bunuri si servicii			67.000	42.000	9.277	9.277	9.277		10.277
			20	01	03	Incalzit, iluminat si forta motrica			36.000	16.000	7.415	7.415	7.415		7.415
			20	01	30	Alte bunuri si servicii pentru intretinere si functionare			31.000	26.000	1.862	1.862	1.862		2.862
			20	13		Pregatire profesionala			1.000						
			20	30		Alte cheltuieli			20.000						
			20	30	30	Alte cheltuieli cu bunuri si servicii			20.000						
7402			01			PROTECTIA MEDIULUI			131.000	42.000	24.373	24.373	24.373		36.315
			20			CHELTUIELI CURENTE			131.000	42.000	24.373	24.373	24.373		36.315
			20			TITLUL II BUNURI SI SERVICII			131.000	42.000	24.373	24.373	24.373		36.315
			20	01		Bunuri si servicii			120.000	40.000	24.373	24.373	24.373		36.315
			20	01	30	Alte bunuri si servicii pentru intretinere si functionare			120.000	40.000	24.373	24.373	24.373		36.315
			20	30		Alte cheltuieli			11.000	2.000					
			20	30	30	Alte cheltuieli cu bunuri si servicii			11.000	2.000					
8000	02					Partea V-a ACTIUNI ECONOMICE			305.740	101.400	134.926	45.459	134.926	89.467	98.331
8302						AGRICULTURA, SILVICULTURA, SI VANATOARE			152.740	37.200	48.500	11.124	48.500	37.376	62.136
			01			CHELTUIELI CURENTE			152.740	37.200	48.500	11.124	48.500	37.376	62.136
			10			TITLUL I CHELTUIELI DE PERSONAL			48.500	17.200	48.500	11.124	48.500	37.376	11.787
			10	01		Cheltuieli salariale in bani			47.000	16.200	47.000	10.880	47.000	36.120	11.529
			10	01	01	Salarii de baza			43.000	15.000	43.000	10.186	43.000	32.814	10.488
			10	01	17	Indemnizatii de brana			4.000	1.200	4.000	694	4.000	3.306	1.041
			10	03		Contributii			1.500	1.000	1.500	244	1.500	1.256	258

Capi- tol	Sub- capi- tol	Pa- ra- graf	Gru- pa / Titlu	Ar- ti- col	Alte ne- at	Denumire indicator	Credite de angajament		Credite bugetare		Angajamente legale	Plati efectuate	Angajamente legale de platit	Cheltuieli efective
							1	2	3	4				
			A			B								
			10	03	07	Contributia asiguratorie pentru munca			1.500	1.500	1.500	244	1.256	258
			20			TITLUL II BUNURI SI SERVICII			20.000					50.349
			20	30		Alte cheltuieli			20.000					50.349
			20	30	30	Alte cheltuieli cu bunuri si servicii			20.000					50.349
8402						TRANSPORTURI			64.000	3.681	3.681	3.681		3.681
			01			CHELTUIELI CURENTE			64.000	3.681	3.681	3.681		3.681
			20			TITLUL II BUNURI SI SERVICII			64.000	3.681	3.681	3.681		3.681
			20	01		Bunuri si servicii			8.000	1.811	1.811	1.811		1.811
			20	01	05	Carburanti si lubrifianti			8.000	1.811	1.811	1.811		1.811
			20	02		Reparatii curente			30.000					
			20	30		Alte cheltuieli			26.000	1.870	1.870	1.870		1.870
			20	30	30	Alte cheltuieli cu bunuri si servicii			26.000	1.870	1.870	1.870		1.870
8702						ALTE ACTIUNI ECONOMICE			89.000	82.745	82.745	30.654	52.091	32.514
			01			CHELTUIELI CURENTE			89.000	82.745	82.745	30.654	52.091	32.514
			10			TITLUL I CHELTUIELI DE PERSONAL			80.900	80.900	80.900	28.809	50.525	30.669
			10	01		Cheltuieli salariale in bani			78.700	78.700	78.700	28.175	29.994	29.994
			10	01	01	Salarii de baza			74.000	74.000	74.000	26.787	27.912	27.912
			10	01	17	Indemnizatii de hrana			4.700	4.700	4.700	1.388	2.082	2.082
			10	03		Contributii			2.200	2.200	2.200	634	1.566	675
			10	03	07	Contributia asiguratorie pentru munca			2.200	2.200	2.200	634	1.566	675
			20			TITLUL II BUNURI SI SERVICII			8.100	1.845	1.845	1.845		1.845
			20	01		Bunuri si servicii			7.100	1.845	1.845	1.845		1.845
			20	01	03	Incalzit, iluminat si forta motrica			2.000					
			20	01	08	Posta, telecomunicatii, radio, tv, internet			5.100	1.845	1.845	1.845		1.845
			20	06		Deplasari, detasari, transferari			1.000					
			20	06	01	Deplasari interne, detasari, transferari excedent/deficit - secti funct			1.000			8.557		1.845



Conducatorul institutiei,

Conducatorul compartimentului
financiar-contabil

CONTUL DE EXECUTIE AL BUGETULUI LOCAL - CHELTUIELI
 SECTIUNEA DE DEZVOLTARE
 31/03/2019

Capi- tol	Sub- capi- tol	Pa- ra- graf	Gru- pa / Titlu	Ar- fi- col	Ali- ne- at	Denumire indicator	Credite de angajament			Credite bugetare		Angajamente legale	Plati efectuate	Angajamente legale de platit	Cheltuieli efective
							aprobate la finele perioadei de raportare	trimestriale cumulate	aprobate la finele perioadei de raportare	trimestriale cumulate					
A						B						6	7	8=6-7	9
5002						TOTAL CHELTUIELI	11.284.000	51.000	127.560	127.560	40.477	87.083	4.425		
	01					CHELTUIELI CURENTE							1.290		
	56					TITLUL VIII PROIECTE CU FINANTARE DIN FONDURI EXTERNE NERAMBURSABILE (FEN)									
						POSTADERARE							1.290		
	56	04				Programe din Fondul European Agricol de Dezvoltare Rurala (FEADR)							1.290		
	56	04	02			Finantarea externa nerambursabila							1.290		
	70					CHELTUIELI DE CAPITAL	11.168.000	22.000	11.560	11.560	11.560		3.135		
	71					TITLUL XIII ACTIVE NEFINANCIARE	11.168.000	22.000	11.560	11.560	11.560		3.135		
	71	01				Active fixe	11.168.000	22.000	11.560	11.560	11.560		3.135		
	71	01	01			Constructii	10.940.000	10.000					2.821		
	71	01	02			Masini, echipamente si mijloace de transport							115		
	71	01	03			Mobilier, aparatura birou si alte active corporale							199		
	71	01	30			Alte active fixe (inclusiv reparatii capitale)	228.000	12.000	11.560	11.560	11.560				
	79					OPERATIUNI FINANCIARE	116.000	29.000	116.000	116.000	28.917	87.083			
	81					TITLUL XVII RAMBURSARI DE CREDITE	116.000	29.000	116.000	116.000	28.917	87.083			
	81	04				Rambursarea imprumuturilor contractate pentru finantarea proiectelor cu finantare UE									
	5100	02				Puntea I-a SERVICII PUBLICE GENERALE	116.000	29.000	116.000	116.000	28.917	87.083	4		
5102						AUTORITATI PUBLICE SI ACTIUNI EXTERNE	15.000	15.000					4		
	70					CHELTUIELI DE CAPITAL	15.000	15.000					4		
	71					TITLUL XIII ACTIVE NEFINANCIARE	15.000	15.000					4		
	71	01				Active fixe	15.000	15.000					4		

Capi- tol	Sub- capi- tol	Pa- ra- graf	Gru- pa/ Titlu	Ar- ti- col	Ali- ne- at	Denumire indicator	Credite de angajament				Credite bugetare	Angajamente legale	Plati efectuate	Angajamente legale de platit	Cheltuieli efective
							1	2	3	4					
			A			B									
			71	01	30	Alte active fixe (inclusiv reparatii capitale)									
6802			01			ASIGURARI SI ASISTENTA SOCIALA			10.000						138
			56			CHELTUIELI CURENTE									138
						TITLUL VIII PROIECTE CU FINANTARE DIN FONDURI EXTERNE,NERAMBURSABILE (FEN)									
						POSTADERARE									138
			56	04		Programe din Fondul European Agricol de Dezvoltare Rurala (FEADR)									138
			56	04	02	Finantarea externa nerambursabila									138
7000	02					Partea IV-a SERVICII SI DEZVOLTARE			218.000	12.000	11.560	11.560	11.560		199
						PUBLICA, LOCUINTE, MEDIU SI APE			48.000	12.000	11.560	11.560	11.560		199
7002			70			LOCUINTE, SERVICII SI DEZVOLTARE PUBLICA			48.000	12.000	11.560	11.560	11.560		199
						CHELTUIELI DE CAPITAL			48.000	12.000	11.560	11.560	11.560		199
			71	01		TITLUL XIII ACTIVE NEFINANCIARE			48.000	12.000	11.560	11.560	11.560		199
			71	01	03	Active fixe			48.000	12.000	11.560	11.560	11.560		199
			71	01		Mobilier, aparatura biroulica si alte active corporale									199
			71	01	30	Alte active fixe (inclusiv reparatii capitale)			48.000	12.000	11.560	11.560	11.560		199
7402			70			PROTECTIA MEDIULUI			170.000						
						CHELTUIELI DE CAPITAL			170.000						
			71			TITLUL XIII ACTIVE NEFINANCIARE			170.000						
			71	01		Active fixe			170.000						
			71	01	01	Constructii			15.000						
			71	01	30	Alte active fixe (inclusiv reparatii capitale)			155.000						
8000	02					Partea V-a ACTIVUNI ECONOMICE			9.091.000	29.000	116.000	28.917	87.083		

Capi- tol	Sub- capi- tol	Pa- ra- graf	Gru- pa / Titlu	Ar- fi- col	Ali- ne- at	Denumire indicator	Credite de angajament		Credite bugetare		Angajamente legale	Plati efectuate	Angajamente legale de platit	Cheltuieli efective
							1 aprobate la finele perioadei de raportare	2 trimestriale cumulate	3 aprobate la finele perioadei de raportare	4 trimestriale cumulate				
			A			B					6	7	8=6-7	9
8402						TRANSPORTURI			29.000	116.000	116.000	28.917	87.083	
			70			CHELTUIELI DE CAPITAL			9.001.000					
			71			TITLUL XIII ACTIVE NEFINANCIARE			8.885.000					
			71	01		Active fixe			8.885.000					
			71	01	01	Constructii			8.885.000					
			79			OPERATIUNI FINANCIARE			116.000	116.000	116.000	28.917	87.083	
			81			TITLUL XVII RAMBURSARI DE CREDITE			116.000	116.000	116.000	28.917	87.083	
			81	04		Rambursarea imprumuturilor contractate pentru finantarea proiectelor cu finantare UE			116.000	116.000	116.000	28.917	87.083	
9902	97					excedent/deficit sect dezv			29.000	116.000	116.000	84		

Conducatorul institutiei,

*Nelis*Conducatorul compartimentului
financiar-contabil*Vasel*

CONTUL DE EXECUTIE AL IMPRUMUTURILOR INTERNE
31/03/2019

Pag. 1 - lei-

Capi- tol	Sub- capi- tol	Pa- ra- tol	Gru- pa / Tifu	Ar- ti- col	Ali- ne- at	Denumire indicator	Credite de angajament				Credite bugetare		Angajamente legale	Plati efectuate	Angajamente legale de platit	Cheltuieli efective	
							aprobate la finele perioadei de raportare	1	2	3	4	5					6
			A			B											
5007						CREDITE INTERNE											
8407						TRANSPORTURI											
	03					Transport rutier											
						Drumuri si poduri											



M&S

Tord

TOTAL JUDET

DETALIEREA CHELTUIELILOR
- imprumuturi interne -
31/03/2019

Capi- tol	Sub- capi- tol	Pa- ra- gra- ful	Gru- pa / Titlu	Ar- fi- cot	Ali- ne- at	Denumire indicator	Credite de angajament			Credite bugetare		Angajamente legale	Plati efectuate	Angajamente legale de platit	Cheltuieli efective
							1	2	3	4	5				
			A			B									
5007			01			CREDITE INTERNE									
			58			CHELTUIELI CURENTE									
						TITLUL X PROIECTE CU FINANTARE DIN									
						FONDURI EXTERNE NERAMBURSABILE									
						CADRULUI FINANCIAR 2014-2020									
			58	04		Programe din Fondul European Agricol de									
						Dezvoltare Rurala (FEADR)									
			58	04	01	Finantarea nationala									
			58	04	02	Finantarea externa nerambursabila									
			58	04	03	Cheltuieli neeligibile									
8407						TRANSPORTURI									
			01			CHELTUIELI CURENTE									
			58			TITLUL X PROIECTE CU FINANTARE DIN									
						FONDURI EXTERNE NERAMBURSABILE									
						CADRULUI FINANCIAR 2014-2020									
			58	04		Programe din Fondul European Agricol de									
						Dezvoltare Rurala (FEADR)									
			58	04	01	Finantarea nationala									
			58	04	02	Finantarea externa nerambursabila									
			58	04	03	Cheltuieli neeligibile									

Conducatorul institutiei,

M. M.

Conducatorul compartimentului
financiar-contabil


Sac



CONTUL DE EXECUTIE AL IMPRUMUTURILOR INTERNE
 SECTIUNEA DE DEZVOLTARE
 31/03/2019

Capi- tol	Sub- capi- tol	Pa- ra- graf	Gru- pa / Titlu	Ar- ti- col	Ali- ne- at	Denumire indicator	Credite de angajament			Credite bugetare		Angajamente legale	Plati efectuate	Angajamente legale de platit	Cheltuieli efective
							1	2	3	4	5				
			A			B									
5007						CREDITE INTERNE									
	01					CHELTUIELI CURENTE					347.000				
	58					TITLUL X PROIECTE CU FINANTARE DIN FONDURI EXTERNE NERAMBURSABILE					347.000				
	58	04				CADRULUI FINANCIAR 2014-2020					347.000				
						Programa din Fondul European Agricol de Dezvoltare Rurala (FEADR)					347.000				
	58	04	01			Finantarea nationala					232.000				
	58	04	02			Finantarea externa nerambursabila					54.000				
	58	04	03			Cheltuieli neeligibile					61.000				
8407						TRANSPORTURI					347.000				
	01					CHELTUIELI CURENTE					347.000				
	58					TITLUL X PROIECTE CU FINANTARE DIN FONDURI EXTERNE NERAMBURSABILE					347.000				
	58	04				CADRULUI FINANCIAR 2014-2020					347.000				
						Programa din Fondul European Agricol de Dezvoltare Rurala (FEADR)					347.000				
	58	04	01			Finantarea nationala					347.000				
	58	04	02			Finantarea externa nerambursabila					232.000				
	58	04	03			Cheltuieli neeligibile					54.000				

Conducatorul institutiei,

*Nelut*Conducatorul compartimentului
financiar-contabil*Orak*

CONTUL DE EXECUTIE AL INSTITUTIILOR PUBLICE FINANATE
DIN VENITURI PROPRII SI SUBVENTII DIN BUGETUL LOCAL - VENITURI
31/03/2019

Pag. 1 -lei-

Capi- tol	Sub- capi- tol	Pa- ra- gra- ful	Ar- ti- col	Ali- ne- at	Denumire indicator	Prevederi anuale aprobrate la finele perioadei de raportare	Prevederi bugetare trimestriale cumulate	Drepturi constatate			Incasari realizate	Singeri pe alte cai decat incasari	Drepturi constatate de incasat
								Total, din care:	din anii precedenti	din anul curent			
A						1	2	3=4+5	4	5	6	7	8=3-6-7
B													
0001	10				TOTAL VENITURI-VENITURI	33.000	18.000	13.175		13.175	13.175		
0002					I. VENITURI CURENTE	33.000	18.000	13.175		13.175	13.175		
2900					C. VENITURI NEFISCALE	33.000	18.000	13.175		13.175	13.175		
3300					C2. VANZARI DE BUNURI SI SERVICII	33.000	18.000	13.175		13.175	13.175		
3310					VENITURI DIN PRESTARI DE SERVICII SI ALTE ACTIVITATI								
	14				Contributia elevilor si studentilor pentru internate, camine si cantine	33.000	18.000	13.175		13.175	13.175		

**CONTUL DE EXECUTIE AL INSTITUTIILOR PUBLICE FINANTATE
DIN VENITURI PROPRII SI SUBVENTII DIN BUGETUL LOCAL - VENITURI
SECTIUNEA DE FUNCTIONARE
31/03/2019**


Pag. 1 -lei-

Capi-Sub- tot capi- tot graf	Pa- ra- pa / titlu col	Ar- ti- col	Ali- ne- at	Denumire indicator	Prevederi anuale aprobate la finele perioadei de raportare	Prevederi bugetare trimestriale cumulate	Drepturi constatate			Incasari realizate	Singeri pe alte cai decat incasari	Drepturi constatate de incasat
							Total, din care:	din anii precedenti	din anul curent			
A				B	1	2	3=4+5	4	5	6	7	8=3-6-7
0001	10			TOTAL VENITURI-VENITURI	33.000	18.000	33.000	13.175	13.175	13.175		
0002				I. VENITURI CURENTE	33.000	18.000	33.000	13.175	13.175	13.175		
2900				C. VENITURI NEFISCALE	33.000	18.000	33.000	13.175	13.175	13.175		
3300				C2. VANZARI DE BUNURI SI SERVICII	33.000	18.000	33.000	13.175	13.175	13.175		
3310				VENITURI DIN PRESTARI DE SERVICII SI ALTE ACTIVITATI	33.000	18.000	33.000	13.175	13.175	13.175		
14				Contributia elevilor si studentilor pentru internate, camine si cantine	33.000	18.000	33.000	13.175	13.175	13.175		

CONTUL DE EXECUTIE AL INSTITUTIILOR PUBLICE FINANTATE
DIN VENITURI PROPRII SI SUBVENTII DIN BUGETUL LOCAL - CHELTUIELI
31/03/2019

Pag. 1 - lei-


Capi- tol	Sub- capi- tol	Pa- ta- graf	Gru- pa / Titlu	At- fi- col	Al- ne- at	Denumire indicator	Credite de angajament		Credite bugetare		Angajamente bugetare	Angajamente legale	Plati efectuate	Angajamente legale de platit	Cheltuieli efective
							1	2	3	4					
			A			B					5	6	7	8=6-7	9
5010						TOTAL CHELTUIELI DIN VENITURI PROPRII SI SUBVENTII					12.652	12.652	12.652		22.304
6510						INVATAMANT				18.000	12.652	12.652	12.652		22.304
	11					Servicii auxiliare pentru educatie				18.000	12.652	12.652	12.652		22.304
						Internate si cantine pentru elevi				18.000	12.652	12.652	12.652		22.304



DETALIEREA CHELTUIELILOR
INSTITUTII PUBLICE FINANTATE DIN VENITURI PROPRII
SI SUBVENTII DIN BUGETUL LOCAL
31/03/2019

Capi- tol	Sub- cap- tol	Pa- ra- graf	Gru- pa / Titlu	Ar- ti- col	Al- ne- at	Denumire indicator	Credite de angajament		Credite bugetare		Angajamente legale	Plati efectuate	Angajamente legale de platit	Cheltuieli efective
							1	2	3	4				
						B								
5010						TOTAL CHELTUIELI DIN VENITURI PROPRII								
						SI SUBVENTII								
			01			CHELTUIELI CURENTE			18.000	33.000	12.652	12.652	12.652	22.304
			20			TITLUL II BUNURI SI SERVICII			18.000	33.000	12.652	12.652	12.652	22.304
			20	03		Hrana			18.000	33.000	12.652	12.652	12.652	22.304
			20	03	01	Hrana pentru oameni			18.000	33.000	12.652	12.652	12.652	22.304
						INVATAMANT			18.000	33.000	12.652	12.652	12.652	22.304
6510						CHELTUIELI CURENTE			18.000	33.000	12.652	12.652	12.652	22.304
			20			TITLUL II BUNURI SI SERVICII			18.000	33.000	12.652	12.652	12.652	22.304
			20	03		Hrana			18.000	33.000	12.652	12.652	12.652	22.304
			20	03	01	Hrana pentru oameni			18.000	33.000	12.652	12.652	12.652	22.304

Conducatorul institutiei,

*Ndb*Conducatorul compartimentului
financiar-contabil*Vas*

DETALIEREA CHELTUIELILOR
INSTITUTII PUBLICE FINANTATE DIN VENITURI PROPRII
SI SUBVENTII DIN BUGETUL LOCAL
SECTIUNEA DE FUNCTIONARE
31/03/2019

Capi- tot	Sub- capi- tot	Pa- ra- graf	Gru- pa / Titlu	Ar- ti- col	Al- ne- at	Denumire indicator	Credite de angajament		Credite bugetare		Angajamente legale	Plafi efectuate	Angajamente legale de platit	Cheltuieli efective
							1	2	3	4				
	A													
5010						B							8=6-7	9
						TOTAL CHELTUIELI DIN VENITURI PROPRII SI SUBVENTII								
	01					CHELTUIELI CURENTE								
	20					TITLUL II BUNURI SI SERVICII								
	20	03				Hrana								
	20	03	01			Hrana pentru oameni								
6510						INVATAMANT								
	01					CHELTUIELI CURENTE								
	20					TITLUL II BUNURI SI SERVICII								
	20	03				Hrana								
	20	03	01			Hrana pentru oameni								
9910	96					excedent/deficit secti funct								

Conducatorul institutiei,

Conducatorul compartimentului
financiar-contabil

NLS

Gaa