

BILANT  
30/06/2019

Nr. 3013/30.08.2019

pag.: 1 - lei -

COD	DENUMIRE INDICATORI	SOLD LA INCEPUTUL PERIOADEI	SOLD LA SFARSITUL PERIOADEI
01003	1.Active fixe necorporale (ct.2030000+2050000+2060000+		
01003	2080100+2080200+2330000-2800300-2800500-2800800-		
01003	2800801-2800809-2900400-2900500-2900801-2900809-		
01003	2900800-2930100*)	50.407	50.406
01004	2.Instalatii tehnice, mijloace de transport, animale, plantatii, mobilier,		
01004	aparatura birotica si alte active corporale (ct.2130100+2130200+		
01004	2130300+2130400+2140000+2310000-2810301-		
01004	2810302-2810303-2810304-2810400-2910301-		
01004	2910302-2910303-2910304-2910400-2930200*)	600.979	592.964
01005	3.Terenuri si cladiri (ct.2110100+2110200+2120101+2120102+2120201+		
01005	2120301+2120401+2120501+2120601+2120901+2310000-2810100-		
01005	2810201-2810202-2810203-2810204-2810205-2810206-		
01005	2810207-2810208-2910100-2910201-2910202-2910203-		
01005	2910204-2910205-2910206-2910207-2910208-2930200)	42.051.144	42.255.826
01015	7.TOTAL ACTIVE NECURENTE (rd.03+04+05+06+07+09)	42.702.530	42.899.196
01019	1.Stocuri (ct.3010000+3020100+3020200+3020300+3020400+		
01019	3020500+3020600+3020700+3020800+3020900+3030100+3030200+		
01019	3040100+3040200+3050100+3050200+3070000+3090000+3310000+		
01019	3320000+3410000+3450000+3460000+3470000+3490000+3510100+		
01019	3510200+ 3540100+3540500+ 3540600+3560000+3570000+3580000+		
01019	3590000+3610000+3710000+3810000+/-3480000+/-3780000-		
01019	3910000-3920100-3920200-3920300-3930000-3940100-3940500-		
01019	3940600-3950100-3950200-3950300-3950400-3950600-3950700-		
01019	3950800-3960000-3970100-3970200-3970300-3980000-4420803)	1.091.723	1.097.172
01021	Creante din operatiuni comerciale, avansuri si alte decontari (ct.2320000+		
01021	2340000+4090101+4090102+4110101+4110108+4130100+4180000+		
01021	4250000+4280102+4610101+4610109+4730109**+4810101+4810102+		
01021	4810103+4810900+4830000+4840000+4890101+		
01021	4890301-4910100-4960100+5120800) din care:	36.249	23.854
01022	Creante comerciale si avansuri (ct.2320000+2340000+4090101+		
01022	4090102+4110101+4110108+4130100+4180000+4610101-		
01022	4910100- 4960100),din care:	17.570	21.272
01023	Creante bugetare (ct.4310100**+4310200**+4310300**+4310400**+		
01023	4310500**+4310600**+4310700**+4370100**+4370200**+4370300**		
01023	+4420400+4420802+4440000**+4460100**+4460200**+		
01023	4480200+4610102+4610104+4630000+ 4640000+4650100+4650200		
01023	+4660401+4660402+4660500+4660900+4810101**+4810102**+		
01023	4810103**+4810900**+4970000), din care:	282.991	327.095
01024	Creantele bugetului general consolidat (ct.4630000+4640000+4650100+		
01024	4650200+4660401+4660402+4660500+4660900-4970000)	282.991	327.095
01030	Total creante curente (rd.21+23+25+27)	319.240	350.949
01033	Conturi la trezorerie, casa in lei. (ct.5100000+5120101+5120501+5130101+		
01033	5130301+5130302+5140101+5140301+5140302+5150101+5150103+5150301		
01033	+5150500+5150600+5160101+5160301+5160302+5170101+5170301+5170302		
01033	+5200100+5210100+5210300+5230000+5250101+5250102+5250301+5250302		
01033	+5250400+5260000+5270000+5280000+5290101+5290201+5290301+5290400		
01033	+5290901+5310101+5410101+5500101+5520000+5550101+5550400+5570101		
01033	+5580101+5580201+5590101+5600101+5600300+5600401+5610101+5610300		

COD	DENUMIRE INDICATORI	SOLD LA INCEPUTUL PERIOADEI	SOLD LA SFARSITUL PERIOADEI
01033	+5620101+5620300+5620401+5710100+5710300+5710400+5740101+5740102		
01033	+5740301+5740302+5740400+5750100+5750300+5750400-7700000)	390.120	496.822
01035	Conturi la institutii de credit, BNR, casa in valuta (ct.5110101+5110102+		
01035	5120102+5120402+5120502+5130102+5130202+5140102+5140202+		
01035	5150102+5150202+5150302+5160102+5160202+5170102+5170202+		
01035	5290102+5290202+5290302+5290902+5310402+5410102+5410202+		
01035	5500102+5550102+5550202+5570202+5580102+5580202+5580302+		
01035	5580303+5590102+5590202+5600102+5600103+5600402+5610102+		
01035	5610103+5620102+5620103+5620402)	150.422	21.863
01040	Total disponibilitati si alte valori (rd.33+33.1+35+35.1)	540.542	518.685
01045	7.TOTAL ACTIVE CURENTE (rd.19+30+31+40+41+41.1+42)	1.951.505	1.966.806
01046	8.TOTAL ACTIVE (rd.15+45)	44.654.035	44.866.002
01054	2.Imprumuturi pe termen lung (ct.1610200+1620200+1630200+		
01054	1640200+1650200+1660201+1660202+1660203+1660204+		
01054	1670201+1670202+1670203+1670208+1670209-1690200)	347.000	231.333
01058	TOTAL DATORII NECURENTE (rd.52+54+55)	347.000	231.333
01060	1.Datorii comerciale, avansuri si alte decontari (ct.2690100+4010100+		
01060	4030100+4040100+4050100+4080000+4190000+4620101+4620109+		
01060	4730109+4810101+4810102+4810103+4810900+4830000+		
01060	4840000+4890201+5090000+5120800), din care:	2.734.191	177.874
010601	Decontari privind incheiere executiei bugetului de stat din anul curent		
010601	(ct.4890201)	2.537.619	
01061	Datorii comerciale si avansuri (ct.4010100+4030100+4040100+		
01061	4050100+4080000+4190000+4620101), din care:	196.572	177.874
01062	2.Datorii catre bugete (ct.4310100+4310200+4310300+4310400+4310500+		
01062	4310600+4310700+4370100+4370200+4370300+4400000+4410000+		
01062	4420300+4420801+4440000+4460100+4460200+4480100+4550501+		
01062	4550502+4550503+4620109+4670100+4670200+4670300+4670400+		
01062	4670500+4670900+4730109+4810900),din care:	178.206	108.272
0631	Contributii sociale (ct.4310100+4310200+4310300+4310400+4310500+		
010631	4310600+4310700+4370100+4370200+4370300)	132.091	71.829
01071	5.Imprumuturi pe termen lung - sume ce urmeaza a fi platite in cursul		
01071	exercitiului curent (ct.1610100+1620100+1630100+1640100+1650100+		
01071	1660101+1660102+1660103+1660104+1670101+1670102+1670103+		
01071	1670108+1670109+1680100+1680200+1680300+1680400+1680500+		
01071	1680701+1680702+1680703+1680708+1680709-1690100)		64.552
01072	6.Salariile angajatilor (ct.4210000+4230000+4260000+4270100+4270300+		
01072	4280101)	238.190	132.756
01075	9.Provizioane (ct.1510101+1510102+1510103+1510104+1510108)	291.167	291.167
01078	10.TOTAL DATORII CURENTE (rd.60+62+65+70+71+72+73+74+75)	3.441.754	774.621
01079	11.TOTAL DATORII (rd.58+78)	3.788.754	1.005.954
01080	12.ACTIVE NETE = TOTAL ACTIVE - TOTAL DATORII = CAPITALURI		
01080	PROPRII (rd.80=rd.46-79=rd.90)	40.865.281	43.860.048
01084	1.Rezerve, fonduri (ct.1000000+1010000+1020101+1020102+1020103+		
01084	1030000+ 1040101+1040102+1040103+1050100+1050200+1050300+		
01084	1050400+1050500+/-1060000+1060000+1320000+1330000)	33.874.206	33.874.206
01085	2.Rezultatul reportat (ct.1170000-sold creditor)	7.583.953	9.724.032
01087	4.Rezultatul patrimonial al exercitiului (ct.1210000-sold creditor)		261.810
01088	5.Rezultatul patrimonial al exercitiului (ct.1210000- sold debitor)	592.878	
01090	6.TOTAL CAPITALURI PROPRII (rd.84+85-86+87-88)	40.865.281	43.860.048

Conducatorul institutiei

Conducatorul compartimentului  
financiar- contabil

*[Handwritten signature]*



*[Handwritten signature]*

CONTUL DE REZULTAT PATRIMONIAL

30/06/2019

pag.: 1 - lei -

COD	DENUMIRE INDICATORI	An precedent	An curent
02002	1.Venituri din impozite, taxe, contributii de asigurari si alte venituri ale bugetelor		
02002	(ct.7300100+7300200+7310100+7310200+7320100+7330000+7340000+7350100+		
02002	7350200+7350300+7350400+7350500+7350600+7360100+7390000+7450100+		
02002	7450200+7450300+7450400+7450500+7450700+7450900+7460100+7460200+		
02002	7460300+7460900)	2.260.993	1.951.702
02003	2.Venituri din activitati economice		
02003	(ct.7210000+7220000+7510100+7510200+/-7090000)	59.053	53.406
02004	3.Finantari, subventii, transferuri, alocatii bugetare cu destinatie speciala		
02004	(ct.7510500+7710000+7720100+7720200+7740100+7740200+7750000+		
02004	7760000+7780000+7790101+7790109)	24.864	92.721
02005	4.Alte venituri operationale (ct.7140000+7180000+7500000++7510300+7510400+		
02005	7810200+7810300+7810401+7810402+7770000)	57.729	137.240
02006	TOTAL VENITURI OPERATIONALE (rd.02+03+04+05)	2.402.639	2.235.069
02008	1.Salarii si contributiile sociale aferente angajatilor (ct.6410000+6420000+6450100+		
02008	6450200+6450300+6450400+6450500+6450600+6450700+6450800+6460000+		
02008	6470000)	887.389	1.266.608
02009	2.Subventii si transferuri (ct.6700000+6710000+6720000+6730000+6740000+		
02009	6750000+6760000+6770000+6780000+6790000)	77.206	74.847
02010	3.Stocuri, consumabile, lucrari si servicii executate de terti (ct.6010000+6020100+		
02010	6020200+6020300+6020400+6020500+6020600+6020700+6020800+6020900+		
02010	6030000+6060000+6070000+6080000+6090000+6100000+6110000+6120000+		
02010	6130000+6140000+6220000+6230000+6240100+6240200+6260000+6270000+		
02010	6280000+6290100)	672.611	594.887
02011	4.Cheltuieli de capital, amortizari si provizioane (ct.6290200+6810100+		
02011	6810200+6810300+6810401+6810402+6820101+6820109+		
02011	6820200+6890100+6890200)	40.437	22.123
02013	TOTAL CHELTUIELI OPERATIONALE (rd.08+09+10+11+12)	1.677.643	1.958.465
02015	- EXCEDENT (rd.06-rd.13)	724.996	276.604
02017	IV.VENITURI FINANCIARE (ct.7630000+7640000+7650100+7650200+7660000+		
02017	7670000+7680000+7690000+7860300+7860400)		7
02018	V. CHELTUIELI FINANCIARE (ct.6630000+6640000+6650100+6650200+6660000+		
02018	6670000+6680000+6690000+6860300+6860400+6860800)	11	14.801
02021	- DEFICIT (rd.18-rd.17)	11	14.794
02023	- EXCEDENT (rd.15+20-16-21)	724.985	261.810
020292	- EXCEDENT (rd.23+28-24-29)	724.985	261.810
02031	- EXCEDENT (rd.29,2-29,4)	724.985	261.810

Conducatorul institutiei




Conducatorul compartimentului  
financiar- contabil




Situatia activelor si datoriilor institutiilor publice  
din administratia locala  
30/06/2019

pag.: 1 - lei -

COD	DENUMIRE INDICATORI	Sold la inceputul anului	Sold la sfarsitul perioadei
18005	Disponibilitati in lei ale institutiilor publice locale si ale institutiilor publice de subordonare locala, la trezorerii (ct.5100000+5120101+5120501+5150101+		
18005	5150103+5150500+5150600+5160101+5160301+5160302+5170101+5170301		
18005	+5170302+5210100+5210300+5280000+5290201+5290301+5290400+5290901		
18005	+5410101+5500101+ 5520000+5550101+5570101+5580101+5580201+5600101		
18005	+5600300+5610101+5610300+5620101+5620300-7700000), din care:	390.120	496.822
18008	Total (in baze cash) (rd.04+05)	390.120	496.822
18010	Total (in baze accrual)(rd.08+09)	390.120	496.822
18032	Disponibilitati ale institutiilor publice locale si ale institutiilor de subordonare locala la institutiile de credit rezidente (ct.5110101+5110102+5120102+5120402+		
18032	5120502+5150102+5150202+5160102+5160202+5170102+5170202+5290202+		
18032	5290302+5290902+5500102+5550102+5550202+5570202+5580102+5580302+		
18032	5600102+5600103+5610102+5610103+5620102+5620103), din care:	150.422	21.863
18036	Total (in baze cash) (rd.32+35)	150.422	21.863
18038	Total (in baze accrual) (rd.36+37)	150.422	21.863
18165	Creante comerciale curente legate de livrari de bunuri si servicii de catre autoritatile locale sau de institutii subordonate acestora(ct.2320000+2340000+4090101+		
18165	4090102+4110101+4110108+4130100+4180000+4610101-4910100-4960100)		
18165	Total(rd.166+167+168+172)din care de la:	17.570	21.272
18167	-de la societati nefinanciare (S11)	17.570	21.272
18176	I.Creante ale bugetului local (ct.4640000-4970000). Total (rd.177+178+179+183),		
18176	din care:	282.991	327.095
18177	- de la gospodariile populatie (S14)	221.291	248.229
18178	- de la societati nefinanciare (S11)	61.700	78.866
18185	Total creante (rd.176+184)	282.991	327.095
18203	I.Sume datorate tertilor reprezentand garantii si cautiuni aflate in conturile institutiilor publice (ct.4280101+4280201+4620101+4620109).Total (rd.204+205+		
18203	206), din care:	10.038	10.038
18204	- salariilor (gospodariile populatiei)(S143)	10.038	10.038
18262	Credite pe termen scurt contractate de autoritatile locale si institutii din subordinea acestora (ct.1620100+1630100+1670101+1670103+ 1670109+5190101+		
18262	5190102+5190106+5190180), Total (rd.263+264+265+265.1),		
18262	din care acordate de:		57.833
182651	Credite pe termen scurt primite din venituri din privatizare,de catre institutiile publice din administratia locala (ct.1620100+1670103+5190102+		
182651	5190180) (S1311)		57.833
18268	Total(in baze cash)(rd.262+266+267+267.1)		57.833
18269	Dobanzi de platit aferente creditelor pe termen scurt contractate de institutiile publice din administratia locala (ct.1680200+1680300+1680701+1680703+1680709+		
18269	5180606+5180608+5180609).Total (rd.270+271+272+272.1), din care acordate de:		6.719
182721	Dobanzi de platit aferente creditelor pe termen scurt primite din venituri din privatizare (ct.1680703+5180606)		6.719
18274	Total (dobanzi de platit) (rd.269+273)		6.719
18275	Total (in baze accrual) (cash+dobanzi) (rd.268+274)		64.552
18286	Credite pe termen lung primite (contractate, garantate, asimilate,etc) de institutiile publice locale (ct.1620200+1630200+1670201+1670202+		
18286	1670203+1670209).Total (rd.287+288+289+289.1) din care acordate de:	347.000	231.333
182891	- Administratia centrala (exclusiv fondurile de securitate sociala) (S1311)		

COD	DENUMIRE INDICATORI	Sold la inceputul anului	Sold la sfarsitul perioadei
182891	Credite pe termen lung primite din venituri din privatizare de catre		
182891	instituti publice din administratia locala (ct.1620200+1670203)	347.000	231.333
18290	Total (in baze cash)(rd.286)	347.000	231.333
18320	Datorii comerciale curente legate de livrari de bunuri si servicii (ct.4010100+		
18320	4030100+ 4040100+4050100+4080000+4190000+4620101).		
18320	Total (rd.321+322+326+327) din care catre:	196.572	177.874
18321	-Societati nefinanciare (S11)	196.572	177.874
18331	Datoriile institutiilor publice din administratia locala catre bugete (ct.4310100+		
18331	4310200+4310300+4310400+4310500+4310600+4310700+4370100+4370200+		
18331	4370300+4420300+4420801+4440000+4460100+4450200+4480100)	178.206	108.272
18332	Salariile angajatilor (ct.4210000+4230000+4260000+4270100+4270300+		
18332	4280101)	238.190	132.756
18332	Total (rd.331+332+333+334)	416.396	241.028
18343	Provizioane curente (ct.1510101+1510102+1510103+1510104+1510108), din care:	291.167	291.167
183432	Provizioane curente reprezentand drepturi de natura salariala stabilite in favoarea		
183432	personalului din sectorul bugetar prin titluri devenite executorii (din soldul		
	ct.1510103)	291.167	291.167

Conducatorul institutiei


Conducatorul compartimentului  
financiar- contabil


PRIMĂRIA ALBAC

SITUAȚIA FLUXURILOR DE NUMERAR PE CONTURI 30.06.2019

CONT	550	SURSA E 562	SURSA C 517	5006 552	5033 529	TOT5XX 4913	SURSA A 5211	TOTAL
Incasări	0	24305	0	0	4913	4913	2160849	2190067
Plăți	0	23835	0	0	4913	4913	1746791	1775539
Numerar activ. operațională	0	470	0	0	0	0	414058	414528
Incasări		0				0	0	0
Plăți		0				0	241910	241910
Numerar activ. de investiții	0	0	0	0	0	0	-241910	-241910
Incasări		0	347000			0	0	347000
Plăți						0	65916	65916
Numerar activ. de finanțare	0	0	347000	0	0	0	-65916	281084
Creștere/descrștere netă de numerar	0	470	0	0	0	0	106232	106702
Numerar la începutul anului	0	970	347000	0		0	42150	390120
Perate din excedentul anului	0	0	0			0	0	0
zate din excedentul anului	0	0	0			0	0	0
n disponibilul neutilizat la fin	0	0	347000			0	0	347000
umerar la sfârșitul perioade	0	1440	347000	0	0	0	148382	496822

SOLD CASA BL 0

TOTAL BILANT 496822

TOTAL 9800 43120

COD	DENUMIRE INDICATORI	Total	Casa ct. 5310101	Buget de stat ct. 5300100/7700000	Buget local ct. 5210100/7700000	Buget asigurarilor sociale de stat ct. 5250101+5250102/7700000	Buget asigurarilor pentru somaj ct. 5740101+5740102/7700000	Buget Fond national unic de asigurari sociale de sanatate ct. 5710100/7700000	Buget Fond pentru mediu ct. 5750100/7700000	Buget trezoreria statului ct. 5240100/7700000	Buget institutiilor publice finantate din venituri proprii ct. 5800101/7700000	Buget institutiilor publice finantate din venituri proprii si subvenții ct. 5610101/7700000	Buget activitati finantate din venituri proprii si buget activitati de privatizare ct. 5620101/7700000	Buget imprumuturi interne si externe ct. 5130101+5140101+5160101+5170101/7700000	Buget fonduri externe nerambursabile (sursa D) ct. 5150103/7700000	Alte disponibile (ct.5XX)
03002	1. Incasari	3.177.305	987.238		2.160.849											4.913
03003	2. Plati	2.782.777	987.238		1.746.791											4.913
03004	3. Numerar net din activitatea operationala															
03004	(rd.02-rd.03)	414.528			414.058											
03007	2. Plati	241.910			241.910											
03008	3. Numerar net din activitatea de investitii	-241.910			-241.910											
03008	(rd.06-07)	347.000												347.000		
03010	1. Incasari	65.916			65.916											
03011	2. Plati															
03012	3. Numerar net din activitatea de finantare	281.084			-65.916									347.000		
03012	(rd.10-rd.11)															
03013	IV.CRESTEREA (DESCRESTEREA) NETA DE NUMERAR SI ECHIVALENT DE NUMERAR															
03013	(rd.04+rd.08+rd.12)	453.702			106.212											
03014	V. NUMERAR SI ECHIVALENT DE NUMERAR															
03014	L.A INCEPUTUL ANULUI	390.120			42.150											
030143	Sume transcrise din disponibilul neutralizat la finele anului precedent	347.000														
03015	VI.NUMERAR SI ECHIVALENT DE NUMERAR															
03015	L.A SFARSITUL PERIOADEI (rd.13+rd.14+rd.14.1-rd.14.2-rd.14.3)	496.822			148.382											

Conducatorul institutiei

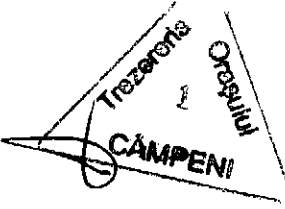
*A. Anghel*



Conducatorul compartimentului financiar-contabil

*Cod*

Viza trezoreriei




SITUATIA FLUXURILOR DE TREZORERIE

30/06/2019

pag.: 1 - lei -

COD	DENUMIRE INDICATORI	Total	Casa in valuta	Alte disponibilitati
04002	1. Incasari	478		478
04003	2. Plati	129.037		129.037
04004	3. Numerar net din activitatea operationala (rd.02-rd.03)	-128.559		-128.559
04013	IV CRESTEREA (DESCRESTEREA) NETA DE NUMERAR SI ECHIVALENT DE NUMERAR (rd.04+rd.08+rd.12)	-128.559		-128.559
04014	V NUMERAR SI ECHIVALENT DE NUMERAR LA INCEPUTUL PERIOADEI	150.422		150.422
04017	VI NUMERAR SI ECHIVALENT DE NUMERAR LA FINELE PERIOADEI (rd.13+14+15-16)	21.863		21.863

Conducatorul institutiei



Conducatorul compartimentului financiar- contabil



**DISPONIBIL DIN MIJLOACE CU DESTINATIE SPECIALA**


30/06/2019

- lei -

DENUMRE INDICATORI	COD	DISPONIBIL LA INCEPUTUL ANULUI	INCASARI	PLATI	DISPONIBIL LA SFARSITUL PERIOADEI
TOTAL (rd.02 la 15)	05001	150.422	478	129.037	21.863
- Garantii materiale retinute gestionarilor conform Legii nr.22/1969 (ct.5500101,ct.5500102/analitice distincte)	05003 05003 05003	10.038			10.038
- Alte disponibilitati cu destinatie speciala (ct.5500101,ct.5500102/analitice distincte)	05011 05011	140.384	478	129.037	11.825

Conducatorul institutiei,

Conducatorul compartimentului  
financiar-contabil





**CONTUL DE EXECUTIE AL BUGETULUI LOCAL - VENITURI**  
30/06/2019

Capi- tol	Sub- capi- tol	Pa- ra- gra- ful	Ar- ti- col	Ali- ne- at	Denumire indicator	Prevederi anuale aprobate la finele perioadei de raportare		Prevederi bugetare trimestriale cumulate	Drepturi constatate			Incasari realizate	Stingeri pe alte cai decat incasari	Drepturi constatate de incasat
						1	2		Total, din care:	din anii precedenti	din anul curent			
A					B	3=4+5	4	5	6	7	8-3-6-7			
0001	02				TOTAL VENITURI-BUGET LOCAL	14.843.250	3.764.670	2.487.944	282.991	2.204.953	2.160.849	327.095		
0002					I. VENITURI CURENTE	4.206.050	2.585.070	2.395.223	282.991	2.112.232	2.068.128	327.095		
0003					A. VENITURI FISCALE	4.027.800	2.431.320	2.101.016	149.415	1.951.601	1.908.859	192.157		
0004					A1. IMPOZIT PE VENIT, PROFIT SI CASTIGURI DIN CAPITAL	1.013.500	572.640	437.925		437.925	437.925			
0300					A1.2 IMPOZIT PE VENIT, PROFIT SI CASTIGURI DIN CAPITAL DE LA PERSOANE FIZICE	1.013.500	572.640	437.925		437.925	437.925			
0302					IMPOZIT PE VENIT	1.500	1.000	813		813	813			
18					Impozitul pe veniturile din transferul proprietatilor imobiliare din patrimoniul personal	1.500	1.000	813		813	813			
0402					COTE SI SUME DEFALCATE DIN IMPOZITUL PE VENIT	1.012.000	571.640	437.112		437.112	437.112			
01					Cote defalcate din impozitul pe venit	308.000	170.000	131.868		131.868	131.868			
04					Sume alocate din cotele defalcate din impozitul pe venit pentru echilibrarea bugetelor locale	404.000	301.640	229.901		229.901	229.901			
05					Sume repartizate din Fondul la dispozitia Consiliului Judetean	300.000	100.000	75.343		75.343	75.343			
0700	02				A3 IMPOZITE SI TAXE PE PROPRIETATE	120.300	100.680	124.609	46.213	78.396	71.470	53.139		
0702					IMPOZITE SI TAXE PE PROPRIETATE	120.300	100.680	124.609	46.213	78.396	71.470	53.139		
01					Impozit si taxa pe cladiri	39.300	31.680	43.280	11.817	31.463	26.378	16.902		
01					Impozit pe cladiri de la persoane fizice	38.000	30.980	31.986	9.751	22.235	17.531	14.455		
02					Impozit si taxa pe cladiri de la persoane juridice	1.300	700	11.294	2.066	9.228	8.847	2.447		

Capi- tol	Sub- pa- ra- graf	Pa- ra- gra- ful	Ar- ti- sti- col	Al- ti- ne- at	Denumire indicator	Prevederi bugetare anuale aprobrate la finele perioadei de raportare	Prevederi bugetare trimestriale cumulate	Drepturi constatate		Incasari realizate	Singeri pe alte cai decat incasari	Drepturi constatate de incasat	
								Total, din care:	din anii precedenti				
A					B	1	2	3=4+5	4	5	6	7	8=3-6-7
0702	02				Impozit si taxa pe teren	33.000	29.000	51.401	21.619	29.782	22.380		29.021
	01				Impozit pe terenuri de la persoane fizice	26.000	22.000	44.233	19.141	25.092	20.282		23.951
	02				Impozit si taxa pe teren de la persoane juridice	2.000	1.000	7.168	2.478	4.690	2.098		5.070
	03				Impozitul pe terenul extravilan	7.000	6.000						
	03				Taxe judiciare de timbru si alte taxe de timbru	46.000	40.000	29.928	12.777	17.151	22.712		7.216
1000	02				A4 IMPOZITE SI TAXE PE BUNURI SI SERVICII	2.882.000	1.751.000	1.529.138	101.738	1.427.400	1.391.636		137.512
1102					SUME DEFALCATE DIN TVA	2.792.000	1.674.000	1.332.650		1.332.650	1.332.650		
	02				Sume defalcate din taxa pe valoarea adaugata pentru finantarea cheltuielilor descentralizate la nivelul comunelor,oraselor, municipiilor, sectoarelor si Municipiului Bucuresti	204.000	217.000	155.650		155.650	155.650		
	05				Sume defalcate din taxa pe valoarea adaugata pentru drumuri	500.000	280.000						
	06				Sume defalcate din taxa pe valoarea adaugata pentru echilibrarea bugetelor locale	2.088.000	1.177.000	1.177.000		1.177.000	1.177.000		
1502					TAXE PE SERVICII SPECIFICE								
	01				Impozit pe spectacole			5		5	5		
1602					TAXE PE UTILIZAREA BUNURILOR			5		5	5		
					AUTORIZAREA UTILIZARII BUNURILOR SAU PE DEFASURAREA DE ACTIVITATI	90.000	77.000	196.483	101.738	94.745	58.971		137.512
	02				Impozit pe mijloacele de transport	90.000	77.000	196.470	101.738	94.732	58.958		137.512

Capi- tot	Sub- capi- tot	Pa- ra- graf	Gru- pa/ Titlu	Ali- ne- at	Denumire indicator	Prevederi bugetare anuale aprobrate la finele perioadei de raportare		Prevederi bugetare trimestriale cumulate		Drepturi constatate			Incasari realizate	Stingeri pe alte cai decat incasari	Drepturi constatate de incasat	
						1	2	Total, din care:	din anii precedenti	din anul curent	3=4+5	4				5
1602	02	01			<b>B</b>											
					Impozit pe mijloacele de transport deținute de persoane fizice*)	77.000	67.000	116.126	45.458	70.668	47.509	68.617				
					Impozit pe mijloacele de transport deținute persoane de juridice*)	13.000	10.000	80.344	56.280	24.064	11.449	68.895				
					Taxe si tarife pentru eliberarea de licente si autorizatii de functionare			13	1.464	13	13					
1800	02				A6. ALTE IMPOZITE SI TAXE FISCALE	12.000	7.000	9.344	1.464	7.880	7.838	1.506				
1802					ALTE IMPOZITE SI TAXE FISCALE	12.000	7.000	9.344	1.464	7.880	7.838	1.506				
					Alte impozite si taxe	12.000	7.000	9.344	1.464	7.880	7.838	1.506				
2900	02				C. VENITURI NEFISCALE	178.250	153.750	294.207	133.576	160.631	159.269	134.938				
3000					C1. VENITURI DIN PROPRIETATE	3.000	2.500	104.045	500	103.545	103.545	500				
3002					VENITURI DIN PROPRIETATE	3.000	2.500	104.045	500	103.545	103.545	500				
					Venituri din concesiuni si inchirieri	1.000	1.000	104.045	500	103.545	103.545	500				
					Alte venituri din concesiuni si inchirieri de catre institutiile publice	1.000	1.000	104.045	500	103.545	103.545	500				
					Alte venituri din proprietate	2.000	1.500									
3300	02				C2. VANZARI DE BUNURI SI SERVICII	175.250	151.250	190.162	133.076	57.086	55.724	134.438				
3302					VENITURI DIN PRESTARI DE SERVICII SI ALTE ACTIVITATI											
					Alte venituri din prestari de servicii si alte activitati	41.000	36.000	40.393	11.292	29.101	24.086	16.307				
3502	01				AMENZI, PENALIZATI SI CONFISCARI	41.000	36.000	40.393	11.292	29.101	24.086	16.307				
					Venituri din amenzi si alte sanctiuni aplicate potrivit dispozitiilor legale	99.000	80.000	149.769	121.784	27.985	31.638	118.131				
					Venituri din amenzi si alte sanctiuni aplicate de catre alte institutii de	39.000	25.000	133.855	121.784	12.071	15.724	118.131				

Capi- tot	Sub- capi- tot	Pa- ra- gra- ful	Gru- pa / Titlu col at	Ali- ne- at	Denumire indicator	Prevederi anuale aprobate la finele perioadei de raportare	Prevederi bugetare trimestriale cumulate	Drepturi constatate			Incasari realizate	Sfingeri pe alte cai decat incasari	Drepturi constatate de incasat
								Total, din care:	din anii precedenti	din anul curent			
A					B	1	2	3=4+5	4	5	6	7	8=3-6-7
3502	01	02			specialitate	39.000	25.000	133.855	121.784	12.071	15.724		118.131
	50				Alte amenzi, penalizari si confiscari	60.000	55.000	15.914		15.914	15.914		
3602					DIVERSE VENITURI	35.250	35.250						
	50				Alte venituri	35.250	35.250						
3702	03				Varsaminte din sectiunea de functionare pentru finantarea sectiunii de dezvoltare a bugetului local(cu semnul minus)	-825.000	-566.000	-243.561		-243.561	-243.561		
	04				Varsaminte din sectiunea de functionare	825.000	566.000	243.561		243.561	243.561		
4100	02				IV. SUBVENTII	10.350.200	1.150.600	92.721		92.721	92.721		
4200					SUBVENTII DE LA ALTE NIVELE ALE ADMINISTRATIEI PUBLICE	10.350.200	1.150.600	92.721		92.721	92.721		
4202					SUBVENTII DE LA BUGETUL DE STAT	10.285.200	1.150.600	92.721		92.721	92.721		
	34				Subventii pentru acordarea ajutorului pentru incalzirea locuintei cu lemne, carbuni,combustibili petrolieri	5.200	5.200	3.131		3.131	3.131		
	41				Subventii de la bugetul de stat pentru finantarea sanatatii		45.400	32.470		32.470	32.470		
	65				Finantarea Programului National de Dezvoltare Locala	10.200.000	1.100.000	57.120		57.120	57.120		
4302					SUBVENTII DE LA ALTE ADMINISTRATII	65.000							
	31				Suma alocata din bugetul AFIR, pentru sustinerea proiectelor din PNDR 2014-2020	65.000							
4802					SUME PRIMITE DE LA UE/ALTI DONATORI IN CONTUL PLATILOR EFECTUATE SI AFERENTE CADRULUI FINANCIAR 2014-2020 Fondul European Agricol de Dezvoltare	287.000	29.000						

Capi- tol	Sub- capi- tol	Pa- ra- graf	Pa- ra- gra- ful	Ar- ti- col	Ali- ne- at	Denumire indicator	Prevederi bugetare anuale aprobrate la finele perioadei de raportare	Prevederi bugetare trimestriale cumulate	Drepturi constatate			Incasari realizate	S tingeri pe alte cai decat incasari	Drepturi constatate de incasat
									Total, din care:	din anii precedenti	din anul curent			
						B	I	2	3=4+5	4	5	6	7	8=3-6-7
4802	04					Rurala (FEADR)	287.000	29.000						
						Prefinantare	287.000	29.000						

*S. Amy*



*Vasile*

**CONTUL DE EXECUTIE AL BUGETULUI LOCAL - VENITURI**  
**SECTIUNEA DE FUNCTIONARE**  
30/06/2019

Capi- tol	Sub- capi- tol	Pa- ra- graf	Pa- ra- gra- ful	Ar- ti- col	Ali- ne- at	Denumire indicator	Prevederi anuale aprobate la finele perioadei de raportare	Prevederi bugetare trimestriale cumulate	Drepturi constatate			Incasari realizate	Stingeri pe alte cai decat incasari	Drepturi constatate de incasat
									Total, din care:	din anii precedenti	din anul curent			
A							1	2	3=4+5	4	5	6	7	8=3-6-7
0001	02					B	TOTAL VENITURI-BUGET LOCAL	3.466.250	2.069.670	2.187.263	282.991	1.904.272	1.860.168	327.095
0002							I. VENITURI CURENTE	3.381.050	2.019.070	2.151.662	282.991	1.868.671	1.824.567	327.095
0003							A. VENITURI FISCALE	4.027.800	2.431.320	2.191.016	149.415	1.951.601	1.908.859	192.157
0004							A1. IMPOZIT PE VENIT, PROFIT SI CASTIGURI DIN CAPITAL	1.013.500	572.640	437.925		437.925	437.925	
0300							A1.2 IMPOZIT PE VENIT, PROFIT SI CASTIGURI DIN CAPITAL DE LA PERSOANE FIZICE	1.013.500	572.640	437.925		437.925	437.925	
0302							IMPOZIT PE VENIT	1.500	1.000	813		813	813	
18							Impozitul pe veniturile din transferul proprietatilor imobiliare din patrimoniul personal	1.500	1.000	813		813	813	
0402							COTE SI SUME DEFALCATE DIN IMPOZITUL PE VENIT	1.012.000	571.640	437.112		437.112	437.112	
01							Cote defalcate din impozitul pe venit	308.000	170.000	131.868		131.868	131.868	
04							Sume alocate din cotele defalcate din impozitul pe venit pentru echilibrarea bugetelor locale	404.000	301.640	229.961		229.961	229.961	
05							Sume repartizate din Fondul la dispozitia Consiliului Judetean	300.000	100.000	75.343		75.343	75.343	
0700	02						A3 IMPOZITE SI TAXE PE PROPRIETATE	120.300	100.680	124.609	46.213	78.396	71.470	53.139
0702							IMPOZITE SI TAXE PE PROPRIETATE	120.300	100.680	124.609	46.213	78.396	71.470	53.139
01							Impozit si taxa pe cladiri	39.300	31.680	43.280	11.817	31.463	26.378	16.902
01							Impozit pe cladiri de la persoane fizice	38.000	30.980	31.986	9.751	22.235	17.551	14.455
02							Impozit si taxa pe cladiri de la persoane juridice	1.300	709	11.294	2.066	9.228	8.847	2.447

Capi- tol	Sub- capi- tol	Pa- ra- gra- ful	Ar- ti- col	Ali- ne- at	Denumire indicator	Prevederi anuale aprobrate la finele perioadei de raportare		Prevederi bugetare trimestriale cumulate	Drepturi constatate		Incasari realizate	Stingeri pe alte cai decat incasari	Drepturi constatate de incasat
						1	2		Total, din care:	din anii precedenti			
A					B	3=4+5	4	5	6	7	8=3-6-7		
0702	02				Impozit si taxa pe teren	35.000	29.000	51.401	21.619	29.782	22.380		29.021
		01			Impozit pe terenuri de la persoane fizice	26.000	22.000	44.233	19.141	25.092	20.282		23.951
		02			Impozit si taxa pe teren de la persoane juridice	2.000	1.000	7.168	2.478	4.690	2.098		5.070
		03			Impozitul pe terenul extravilan	7.000	6.000						
		03			Taxe judiciare de timbru si alte taxe de timbru	46.000	40.000	29.928	12.777	17.151	22.712		7.216
1000	02				AA IMPOZITE SI TAXE PE BUNURI SI SERVICII	2.882.000	1.751.000	1.529.138	101.738	1.427.400	1.391.626		1.375.512
1102					SUME DEFALCATE DIN TVA	2.792.000	1.674.000	1.332.650		1.332.650	1.332.650		
	02				Sume defalcate din taxa pe valoarea adaugata pentru finantarea cheltuielilor descentralizate la nivelul comunelor, oraselor, municipiilor, sectoarelor si Municipiului Bucuresti	204.000	217.000	155.650		155.650	155.650		
	05				Sume defalcate din taxa pe valoarea adaugata pentru drumuri	500.000	280.000						
	06				Sume defalcate din taxa pe valoarea adaugata pentru echilibrarea bugetelor locale	2.088.000	1.177.000	1.177.000		1.177.000	1.177.000		
1502					TAXE PE SERVICII SPECIFICE								
	01				Impozit pe spectacole			5		5	5		
1602					TAXE PE UTILIZAREA BUNURILOR, AUTORIZAREA UTILIZARII BUNURILOR SAU PE DESFASURAREA DE ACTIVITATI	90.000	77.000	196.483	101.738	94.745	58.971		137.512
	02				Impozit pe mijloacele de transport	90.000	77.000	196.470	101.738	94.732	58.958		137.512

Capi- tot	Sub- capi- tot	Pa- ra- graf	Gru- pa/ Titlu	Ar- ti- col	Ali- ne- at	Denumire indicator	Prevederi anuale aprobrate la finele perioadei de raportare		Prevederi bugetare trimestriale cumulate		Drepturi constatate			Incasari realizate	Stingeri pe alte cai decat incasari	Drepturi constatate de incasat	
							1	2	Total, din care:	din anii precedenti	din anul curent	4	5				6
1602	02	01				<b>B</b>					<b>3=4+5</b>	<b>4</b>	<b>5</b>	<b>6</b>	<b>7</b>	<b>8=3-6-7</b>	
						Impozit pe mijloacele de transport deținute de persoane fizice*)	77.000	67.000	116.126	45.458	70.668	47.509	68.617				
						Impozit pe mijloace de transport deținute persoane de juridice*)	13.000	10.000	80.344	56.280	24.064	11.449	68.895				
						Taxe si tarife pentru eliberarea de licente si autorizatii de functionare			13		13	13					
1800	02					A6. ALTE IMPOZITE SI TAXE FISCALE	12.000	7.000	9.344	1.464	7.880	7.838	1.506				
1802						ALTE IMPOZITE SI TAXE FISCALE	12.000	7.000	9.344	1.464	7.880	7.838	1.506				
50						Alte impozite si taxe	12.000	7.000	9.344	1.464	7.880	7.838	1.506				
2900	02					C. VENITURI NEFISCALE	-646.750	-112.250	50.646	133.576	-82.930	-84.292	134.938				
3000						C1. VENITURI DIN PROPRIETATE	3.000	2.500	104.045	500	103.545	103.545	500				
3002						VENITURI DIN PROPRIETATE	3.000	2.500	104.045	500	103.545	103.545	500				
05						Venituri din concesiuni si inchirieri	1.000	1.000	104.045	500	103.545	103.545	500				
30						Alte venituri din concesiuni si inchirieri de catre institutiile publice	1.000	1.000	104.045	500	103.545	103.545	500				
50						Alte venituri din proprietate	2.000	1.500									
3300	02					C2. VANZARI DE BUNURI SI SERVICII	-649.750	-414.750	-53.399	133.076	-186.475	-187.837	134.438				
3302						VENITURI DIN PRESTARI DE SERVICII SI ALTE ACTIVITATI	41.000	36.000	40.393	11.292	29.101	24.086	16.307				
50						Alte venituri din prestari de servicii si alte activitati	41.000	36.000	40.393	11.292	29.101	24.086	16.307				
3502						AMENZI, PENALIZATI SI CONFISCARI	99.080	80.000	149.769	121.784	27.985	31.638	118.131				
01						Venituri din amenzi si alte sanctiuni aplicate potrivit dispozitiilor legale											
02						Venituri din amenzi si alte sanctiuni aplicate de catre alte institutii de	39.000	25.000	133.855	121.784	12.071	15.724	118.131				

Capi- tol	Sub- capi- tol	Pa- ra- gra- ful	Pa- ru- lul	Ar- ti- colul	Ali- ne- at	Denumire indicator	Prevederi	Prevederi	Drepturi constatate		Incasari realizate	Stingeri pe alte cai decat incasari	Drepturi constatate de incasat	
							anuale aprobat la finele perioadei de raportare	bugetare trimestriale cumulate	Total, din care:	din anii precedenti				din anul curent
A							1	2	3=4+5	4	5	6	7	8=3-6-7
3502	01	02				specialitate	39.000	25.000	133.855	121.784	12.071	15.724	118.131	
	50					Alte amenzi, penalitati si confiscari	60.000	55.000	15.914		15.914			
3602						DIVERSE VENITURI	35.250	35.250						
	50					Alte venituri	35.250	35.250						
3702						TRANSFERURI VOLUNTARE, ALTELE DECAT SUBVENTIILE	-825.000	-566.000	-243.561		-243.561	-243.561		
	03					Varsaminte din sectiunea de functionare pentru finantarea sectiunii de dezvoltare a bugetului local(cu semnul minus)	-825.000	-566.000	-243.561		-243.561	-243.561		
4100	02					IV. SUBVENTII	85.200	50.600	35.601		35.601	35.601		
4200						SUBVENTII DE LA ALTE NIVELE ALE ADMINISTRATIEI PUBLICE	85.200	50.600	35.601		35.601	35.601		
4202						SUBVENTII DE LA BUGETUL DE STAT	85.200	50.600	35.601		35.601	35.601		
	34					Subventii pentru acordarea ajutorului pentru incalzirea locuintei cu lemne, carbuni,combustibili petrolieri	5.200	5.200	3.131		3.131	3.131		
	41					Subventii de la bugetul de stat pentru finantarea sanatatii	80.000	45.400	32.470		32.470	32.470		



## TOTAL JUDET

CONTUL DE EXECUTIE AL BUGETULUI LOCAL - CHELTUIELI  
30/06/2019

Pag. 1 - lei-

Capi- tol	Sub- capit- ol	Pa- ra- graf	Ar- ti- col	Ali- ne- at	Denumire indicator	Credite de angajament			Credite bugetare		Angajamente bugetare	Angajamente legale	Plati efectuate	Angajamente legale de platit	Cheltuieli efective
						1	2	3	4	5					
					<b>B</b>										
					<b>A</b>										
5002					TOTAL CHELTUIELI			14.843.250	3.764.670	3.267.406	3.267.406	2.054.617	1.212.789	1.811.214	
5100	02				Partea I-a SERVICII PUBLICE GENERALE			1.227.900	671.000	1.078.109	1.078.109	604.433	473.676	603.777	
5102					AUTORITATI PUBLICE SI ACTIUNI EXTERNE			1.213.000	662.000	1.063.209	1.063.209	596.350	466.859	588.976	
	01				Autoritati executive si legislative			1.213.000	662.000	1.063.209	1.063.209	596.350	466.859	588.976	
	03				Autoritati executive			1.213.000	662.000	1.063.209	1.063.209	596.350	466.859	588.976	
5502					TRANZACTII PRIVIND DATORIA PUBLICA SI IMPRUMUTURI			14.900	9.000	14.900	14.900	8.083	6.817	14.801	
6000	02				Partea II-a APARARE, ORDINE PUBLICA SI SIGURANTA NATIONALA			28.000	21.000	8.776	8.776	8.776	8.776	6.777	
6102					ORDINE PUBLICA SI SIGURANTA NATIONALA			28.000	21.000	8.776	8.776	8.776	8.776	6.777	
	05				Protectie civila si protectia contra incendiilor (protectie civila nonmilitara)			28.000	21.000	8.776	8.776	8.776	8.776	6.777	
6500	02				Partea III-a CHELTUIELI SOCIAL-CULTURALE			3.676.810	1.214.370	1.518.868	1.518.868	911.285	607.583	901.601	
6502					INVATAMANT			2.242.210	378.270	196.343	196.343	180.647	15.696	119.054	
	03				Invatamant prescolar si primar			6.860	6.860	6.860	6.860	6.660	200	6.660	
	04				Invatamant primar			6.860	6.860	6.860	6.860	6.660	200	6.660	
	04				Invatamant secundar			2.222.350	363.410	176.483	176.483	171.348	5.135	109.755	
	01				Invatamant secundar inferior			15.660	15.660	15.660	15.660	15.660	5.135	16.234	
	02				Invatamant secundar superior			2.206.690	347.750	160.823	160.823	155.688	5.135	93.521	
	07				Invatamant nedefinitibil prin nivel			4.000	3.500	4.000	4.000	2.639	1.361	2.639	
	04				Invatamant special			4.000	3.500	4.000	4.000	2.639	1.361	2.639	
	50				Alte cheltuieli in domeniul invatamanului			9.000	4.500	9.000	9.000		9.000		
6602					SANATATE			115.000	59.400	91.937	91.937	44.909	47.028	44.910	
	50				Alte cheltuieli in domeniul sanatatii			115.000	59.400	91.937	91.937	44.909	47.028	44.910	
					Alte institutii si actiuni sanitare			115.000	59.400	91.937	91.937	44.909	47.028	44.910	
6702					CULTURA, RECREIERE SI RELIGIE			279.600	154.500	200.284	200.284	105.202	95.082	126.745	

Capi- tol	Sub- capi- tol	Pa- ra- graf	Gru- pa / Titlu col	Al- ne at	Denumire indicator	Credite de angajament			Credite bugetare			Angajamente legale	Plati efectuate	Angajamente legale de platit	Cheltuieli efectiv	
						1	2	3	4	5	6					7
			A		B											
6702	03				Servicii culturale			93.700	48.900	65.983	65.983	33.482	32.501	40.288		
	07				Camino culturale			93.700	48.900	65.983	65.983	33.482	32.501	39.225		
	08				Centre pentru conservarea si promovarea culturii traditionale											1.063
	05				Servicii recreative si sportive			10.000								
	03				Intretinere gradini publice, parcuri			10.000								
	03				zone verzi, baze sportive si de agrement											
	50				Alte servicii in domeniile culturii, recreerii si religiei											
6802					ASIGURARI SI ASISTENTA SOCIALA			1.040.000	622.200	1.030.304	1.030.304	580.527	449.777	610.892		
	04				Asistenta acordata persoanelor in varsta			8.000	4.000						697	
	05				Asistenta sociala in caz de boii si invaliditati			901.000	546.000	899.696	899.696	518.756	380.940	531.111		
	02				Asistenta sociala in caz de invaliditate			901.000	546.000	899.696	899.696	518.756	380.940	531.111		
15					Prevenirea excluderii sociale			70.000	40.000	70.000	70.000	32.466	37.534	49.888		
	01				Ajutor social			70.000	40.000	70.000	70.000	32.466	37.534	49.888		
50					Alte cheltuieli in domeniul asigurarii si asistentei sociale			61.000	32.200	60.600	60.600	29.297	31.303	29.196		
	50				Alte cheltuieli in domeniul asistentei sociale			61.000	32.200	60.600	60.600	29.297	31.303	29.196		
7000	02				Partea IV-a SERVICII SI DEZVOLTARE PUBLICA, LOCUINTE, MEDIU SI APE			510.800	385.200	353.577	353.577	327.225	26.352	151.471		
7002					LOCUINTE, SERVICII SI DEZVOLTARE PUBLICA			184.800	127.200	102.346	102.346	75.994	26.352	54.871		
	06				Iluminat public si electrificari			110.000	81.000	47.873	47.873	47.873		25.251		
	50				Alte servicii in domeniile locuintelor, serviciilor si dezvoltarii comunale			74.800	46.200	54.473	54.473	28.121	26.352	29.620		
7402					PROTECTIA MEDIULUI			326.000	258.000	251.231	251.231	251.231		96.600		
	05				Salubritate si gestiunea deseurilor			140.000	85.000	83.935	83.935	83.935		83.935		

Capi- tol	Sub- capitol	Pa- ra- graf	Gru- pa / Titlu	Ar- ti- col	Al- te	Denumire indicator	Credite de angajament		Credite bugetare				Angajamente legale	Plafi efectuate	Angajamente legale de platit	Cheltuieli efective
							aprobat la finele perioadei de raportare	trimestriale cumulate	aprobat la finele perioadei de raportare	3	4	5				
			<b>A</b>			<b>B</b>	<b>1</b>	<b>2</b>	<b>3</b>	<b>4</b>	<b>5</b>	<b>6</b>	<b>7</b>	<b>8=6-7</b>	<b>9</b>	
7402	01					Salubritate			140.000	85.000	83.935	83.935	83.935		83.935	
	06					Canalizarea si tratarea apelor reziduale			186.000	173.000	167.296	167.296	167.296		12.665	
8000	02					Partea V-a ACTIUNI ECONOMICE			9.399.740	1.473.100	308.076	308.076	202.898	105.178	147.588	
	8302					AGRICULTURA, SILVICULTURA, SI VANATOARE			245.740	103.900	98.849	98.849	73.260	25.589	73.923	
	03					Agricultura			245.740	103.900	98.849	98.849	73.260	25.589	73.923	
	30					Alte cheltuieli in domeniul agriculturii			245.740	103.900	98.849	98.849	73.260	25.589	73.923	
8402						TRANSPORTURI			9.065.000	1.300.000	124.181	124.181	66.014	58.167	8.181	
	03					Transport rutier			9.065.000	1.300.000	124.181	124.181	66.014	58.167	8.181	
	01					Drumuri si poduri			89.000	69.200	85.046	85.046	63.624	21.422	65.484	
8702						ALTE ACTIUNI ECONOMICE			89.000	69.200	85.046	85.046	63.624	21.422	65.484	
	04					Turism			89.000	69.200	85.046	85.046	63.624	21.422	65.484	



*A Amy*

*Van*

## TOTAL JUDET

 DETALIEREA CHELTUIELILOR  
 - buget local -  
 30/06/2019

Pag. 4 - lei-

Capi- toi	Sub- capi- toi	Pa- ra- graf	Cru- pa / Titlu	Ar- ti- col	Al- at	Denumire indicator	Credite de angajament				Angajamente legale de platit	Plati efectuate	Angajamente legale de platit	Cheltuieli efective		
							1	2	3	4						
A							1	2	3	4	5	6	7	8=6-7	9	
TOTAL CHELTUIELI																
5002	01					CHELTUIELI CURENTE			14.843.250	3.764.670	3.267.406	3.267.406	2.054.617	1.212.789	1.811.214	
	10					TITLUL I CHELTUIELI DE PERSONAL			3.559.250	2.097.670	2.916.604	2.916.604	1.761.982	1.154.622	1.795.537	
	10	01				Cheltuieli salariale in bani			2.313.300	1.311.500	2.313.300	2.313.300	1.231.168	1.082.132	1.262.236	
	10	01	01			Salarii de baza			2.261.000	1.278.500	2.261.000	2.261.000	1.204.489	1.056.511	1.234.841	
	10	01	12			Indemnizatii platite unor persoane din afara unitatii			2.061.700	1.150.700	2.061.700	2.061.700	1.088.957	972.743	1.102.229	
	10	01	15			Alocatii pentru transportul la si de la locul de munca			36.000	24.000	36.000	36.000	23.352	12.648	23.712	
	10	01	17			Indemnizatii de hrana			17.500	13.000	17.500	17.500	12.365	5.135	12.565	
	10	02				Cheltuieli salariale in natura			145.800	90.800	145.800	145.800	79.815	65.985	96.535	
	10	02	06			Vouchere de vacanta			1.500	1.500	1.500	1.500		1.500		
	10	03				Contributii			50.800	33.000	50.800	50.800	26.679	24.121	27.395	
	10	03	07			Contributia asiguratorie pentru munca			50.800	33.000	50.800	50.800	26.679	24.121	27.395	
	20					TITLUL II BUNURI SI SERVICII			997.530	653.650	447.884	447.884	447.884		437.206	
	20	01				Bunuri si servicii			622.100	432.100	298.037	298.037	298.037		293.055	
	20	01	01			Furnituri de birou			21.000	14.500	7.971	7.971	7.971		11.039	
	20	01	02			Materiale pentru curatenie			39.000	31.500	18.348	18.348	18.348		19.021	
	20	01	03			Incalzit, iluminat si forta motrica			217.269	128.260	75.364	75.364	75.364		63.317	
	20	01	05			Carburanti si lubrifianti			47.000	32.000	25.452	25.452	25.452		28.454	
	20	01	06			Piesa de schimb			24.000	19.000	12.305	12.305	12.305		12.305	
	20	01	08			Posta, telecomunicatii, radio, tv, internet			30.600	25.600	19.632	19.632	19.632		19.954	
	20	01	09			Materiale si prestari de servicii cu caracter functional			21.000	13.000	7.148	7.148	7.148		7.148	
	20	01	30			Alte bunuri si servicii pentru intretinere si functionare			222.240	168.240	131.817	131.817	131.817		131.817	
	20	02				Reparatii curente			42.000	22.000	12.000	12.000	12.000		12.000	









Capi- toi	Sub- capit ol	Pa- ra- graf	Cru- pa / Titlu	Al- te	Denumire indicator	Credite de angajament		Credite bugetare		Angajamente bugetare	Angajamente legate	Plati efectuate	Angajamente lesate de platit	Cheltuieli efective	
						1	2	3	4						5
<b>A</b>						<b>B</b>									
6000					SIGURANTA NATIONALA				21.000	8.776	8.776	8.776		6.777	
6102					ORDINE PUBLICA SI SIGURANTA NATIONALA			28.000	21.000	8.776	8.776	8.776		6.777	
	01				CHELTUIELI CURENTE			28.000	21.000	8.776	8.776	8.776		6.777	
	20				TITLUL II BUNURI SI SERVICII			28.000	21.000	8.776	8.776	8.776		6.777	
	20	01			Bunuri si servicii			16.000	10.000	5.877	5.877	5.877		5.877	
	20	01	05		Carburanti si lubrifianti			9.000	5.000	3.967	3.967	3.967		3.967	
	20	01	06		Piese de schimb			7.000	5.000	1.910	1.910	1.910		1.910	
	20	05			Bunuri de natura obiectelor de inventar			7.000	7.000	1.999	1.999	1.999		1.999	
	20	05	30		Alte obiecte de inventar			7.000	7.000	1.999	1.999	1.999		1.999	
	20	30			Alte cheltuieli			5.000	4.000	900	900	900		900	
	20	30	30		Alte cheltuieli cu bunuri si servicii			5.000	4.000	900	900	900		900	
6500	02				Partea III-a CHELTUIELI SOCIAL-CULTURALE			1.214.370	1.214.370	1.518.868	1.518.868	911.285	607.583	901.601	
6502					INVATAMANT			3.676.810	378.370	196.343	196.343	180.647	15.696	119.054	
	01				CHELTUIELI CURENTE			2.242.210	158.370	139.110	139.110	123.414	15.696	118.480	
	10				TITLUL I CHELTUIELI DE PERSONAL			222.210	13.000	17.500	17.500	12.365	5.135	12.365	
	10	01			Cheltuieli salariale in bani			17.500	13.000	17.500	17.500	12.365	5.135	12.365	
	10	01	15		Alocatii pentru transportul la si de la locul de munca			17.500	13.000	17.500	17.500	12.365	5.135	12.365	
	20				TITLUL II BUNURI SI SERVICII			169.190	114.750	86.090	86.090	86.090		81.156	
	20	01			Bunuri si servicii			159.000	110.000	83.350	83.350	83.350		78.416	
	20	01	01		Furnituri de birou			8.000	4.500	2.973	2.973	2.973		6.041	
	20	01	02		Materiale pentru curatenie			8.000	5.500	4.039	4.039	4.039		4.712	
	20	01	03		Incalzit, iluminat si forta motrica			89.260	56.260	47.578	47.578	47.578		35.531	
	20	01	05		Carburanti si lubrifianti			11.000	9.000	6.000	6.000	6.000		9.002	
	20	01	06		Piese de schimb			5.000	5.000	1.500	1.500	1.500		1.500	
	20	01	08		Posta, telecomunicatii, radio, tv, internet			5.000	4.500	2.351	2.351	2.351		2.721	
	20	01	09		Materiale si prestari de servicii cu			5.000	4.500	2.351	2.351	2.351		2.721	

Capi- tul	Sub- capit- ol	Pa- raf	Cru- pa / Titlu- col	Ar- bi- col	Al- ne at	Denumire indicator	Credite de angajament				Credite bugetare				Angajamente legale	Plati efectuate	Angajamente legale de platit	Cheltuieli efective
							1	2	3	4	5	6	7	8=6-7				
						<b>B</b>												
						<b>A</b>												
						caracter functional												
	20	01	30			Alte bunuri si servicii pentru intretinere si functionare	8.000		4.000	1.389	1.389	1.389	1.389				1.389	
	20	05	30			Bunuri de natura obiectelor de inventar	24.240		21.240	17.520	17.520	17.520	17.520				17.520	
	20	05	30			Alte obiecte de inventar	4.000		2.000	2.000	2.000	2.000	2.000					
	20	06				Deplasari, detasari, transferari	4.000		2.000	1.996	1.996	1.996	1.996				1.996	
	20	06	01			Deplasari interne, detasari, transferari	4.000		2.000	1.996	1.996	1.996	1.996				1.996	
	20	13				Pregatire profesionala	750		750	744	744	744	744				744	
	20	30				Alte cheltuieli	1.440		1.440									
	20	30	04			Chirii	1.440		1.440									
	57					TITLUL VIII ASISTENTA SOCIALA	13.000		8.000	13.000	13.000	13.000	13.000				10.361	2.639
	57	02				Ajutoare sociale	13.000		8.000	13.000	13.000	13.000	13.000				10.361	2.639
	57	02	01			Ajutoare sociale in numerar	4.000		3.500	4.000	4.000	4.000	4.000				1.361	2.639
	57	02	03			Tichete de cresa si tichete sociale pentru gradinita	9.000		4.500	9.000	9.000	9.000	9.000				9.000	
	59					TITLUL XI ALTE CHELTUIELI	22.520		22.520	22.520	22.520	22.520	22.520				200	22.320
	59	01				Burse	22.520		22.520	22.520	22.520	22.520	22.520				200	22.320
	70					CHELTUIELI DE CAPITAL	2.020.000		220.000	57.233	57.233	57.233	57.233					574
	71					TITLUL XIII ACTIVE NEFINANCIARE	2.020.000		220.000	57.233	57.233	57.233	57.233					574
	71	01				Active fixe	2.020.000		220.000	57.233	57.233	57.233	57.233					574
	71	01	01			Constructii	2.020.000		220.000	57.233	57.233	57.233	57.233					574
6602	01					SANATATE	115.000		59.400	91.937	91.937	91.937	91.937				47.028	44.910
	10					CHELTUIELI CURENTE	95.000		59.400	91.937	91.937	91.937	91.937				47.028	44.910
	10	01				TITLUL I CHELTUIELI DE PERSONAL	79.500		44.900	79.500	79.500	79.500	79.500				47.028	32.826
	10	01	01			Cheltuieli salariale in bani	75.300		42.900	75.300	75.300	75.300	75.300				43.541	32.106
	10	01	01			Salarii de baza	70.700		40.700	70.700	70.700	70.700	70.700				40.329	30.024
	10	01	17			Indemnizatii de hrana	4.600		2.200	4.600	4.600	4.600	4.600				3.212	2.082
	10	02				Cheltuieli salariale in natura	1.500		1.500	1.500	1.500	1.500	1.500				1.500	



Capi- col	Sub- capit- col	Pr- grup- col	Ar- tip- col	Al- ne- an	Denumire indicator	Credite de angajament			Credite bugetare		Angajamente legale	Plati efectuate	Angajamente legale de platit	Cheltuieli efective
						1	2	3	4	5				
A						1	2	3	4	5	6	7	8=6-7	9
					B									
					caracter functional			5.000	3.000					
	20	01	30		Alte bunuri si servicii pentru intretinere si functionare			22.000	19.000	8.070	8.070	8.070		8.070
	20	05			Bunuri de natura obiectelor de inventar			3.000	2.000	225	225	225		225
	20	05	30		Alte obiecte de inventar			3.000	2.000	225	225	225		225
	20	06			Deplasari, detasari, transferari			100	100					
	20	06	01		Deplasari interne, detasari, transferari			100	100					
	20	30			Alte cheltuieli			15.000	8.000	7.500	7.500	7.500		7.500
	20	30	30		Alte cheltuieli cu bunuri si servicii			15.000	8.000	7.500	7.500	7.500		7.500
	56				TITLUL VIII PROIECTE CU FINANTARE DIN FONDURI EXTERNE NERAMBURSABILE (FEN) POSTADERARE									5.758
	56	04			Programe din Fondul European Agricol de Dezvoltare Rurala (FEADR)									5.758
	56	04	02		Finantarea externa nerambursabila									5.758
	70				CHELTUIELI DE CAPITAL			10.000						14.086
	71				TITLUL XIII ACTIVE NEFINANCIARE			10.000						14.086
	71	01			Active fixe			10.000						14.086
	71	01	01		Construcții									13.510
	71	01	02		Masini, echipamente si mijloace de transport									576
	71	01	30		Alte active fixe (inclusiv reparatii capitale)			10.000						
6802					ASIGURARI SI ASISTENTA SOCIALA			1.040.000	622.200	1.030.304	1.030.304	580.527	449.777	610.892
	01				CHELTUIELI CURENTE			1.040.000	622.200	1.031.608	1.031.608	581.831	449.777	610.892
	10				TITLUL I CHELTUIELI DE PERSONAL			926.400	553.000	926.600	926.600	531.935	394.665	560.307
	10	01			Cheltuieli salariale in bani			905.300	538.200	905.300	905.300	520.255	385.045	548.075
	10	01	01		Salarii de baza			811.000	479.000	811.000	811.000	463.868	347.132	479.959

Capi- toł	Sub- capit- ol	Pa- ra- graf	Gr- pa / Titlu	Ar- li- cul	Al- te	Denumire indicator	Credite de anejajment			Credite bugstare			Angajamente bugstare	Angajamente legale	Plati efectuate	Angajamente legale de platit	Cheltuieli efective	
							aprobate la finele perioadei de raportare	trimestriale cumulate	aprobate la finele perioadei de raportare	trimestriale cumulate	aprobate la finele perioadei de raportare	trimestriale cumulate						
							1	2	3	4	5	6	7	8=6-7	9			
<b>A</b>																		
						<b>B</b>												
	10	01	17			Indemnizatii de hrana	94.300	59.200	94.300	59.200	94.300	56.387	37.913	68.116				
	10	03				Contributii	21.300	14.800	21.300	14.800	21.300	11.680	9.620	12.232				
	10	03	07			Contributia asiguratorie pentru munca	21.300	14.800	21.300	14.800	21.300	11.680	9.620	12.232				
	20					TITLUL II BUNURI SI SERVICII	8.400	4.200	8.400	4.200	8.400	8	8	8				
	20	01				Bunuri si servicii	8.000	4.000	8.000	4.000	8.000	8	8	8				
	20	01	03			Incalzit, iluminat si forta motrica	8.000	4.000	8.000	4.000	8.000	8	8	8				
	20	06				Deplasari, deplasari, transferari	400	200	400	200	400	8	8	8				
	20	06	01			Deplasari interne, deplasari, transferari	400	200	400	200	400	8	8	8				
	56					TITLUL VIII PROIECTE CU FINANTARE DIN FONDURI EXTERNE NERAMBURSABILE (FEN)												
						POSTADERARE												689
	56	04				Programe din Fondul European Agricol de Dezvoltare Rurala (FEADR)												689
	56	04	02			Finantarea externa nerambursabila												689
	57					TITLUL VIII ASISTENTA SOCIALA	105.000	65.000	105.000	65.000	105.000	49.888	55.112	49.888				
	57	02				Ajutoare sociale	105.000	65.000	105.000	65.000	105.000	49.888	55.112	49.888				
	57	02	01			Ajutoare sociale in numerar	105.000	65.000	105.000	65.000	105.000	49.888	55.112	49.888				
	84					PLATI EFECTUATE IN ANII PRECEDENTI SI RECUPERATE IN ANUL CURENT												49.888
	85					Titlul XIX PLATI EFECTUATE IN ANII PRECEDENTI SI RECUPERATE IN ANUL CURENT												
	85	01				Plati efectuate in anii precedenti si recuperate in anul curent												
	85	01	01			Plati efectuate in anii precedenti si recuperate in anul curent (SF)												
						Partea IV-a SERVICII SI DEZVOLTARE PUBLICA, LOCUINTE, MEDIU SI APE	510.800	385.200	353.577	385.200	353.577	327.225	26.352	151.471				





Capi- col	Sub- capitola ul general	Pa- grup pa / Tabl ent	Ar- te- rial	Izenului indicator	Credite de angajament			Credite bugetare			Angajamente legale	Plafii efectuate	Angajamente legale de platit	Cheltuieli efectuate	
					aprobat la finele perioadei de raportare	trimestriale cumulate	1	2	3	4					5
				<b>B</b>											
				<b>A</b>											
				58 04 01	Finantarea nationala			28.000		28.000					
				58 04 02	Finantarea externa nerambursabila			65.000		65.000					
8402					TRANSPORTURI			9.065.000		9.065.000	124.181	124.181	66.014	58.167	8.181
				01	CHELTUIELI CURENTE			64.000		64.000	8.181	8.181	8.181	8.181	8.181
				20	TITLUL II BUNURI SI SERVICII			64.000		64.000	8.181	8.181	8.181	8.181	8.181
				20 01	Bunuri si servicii			8.000		8.000	4.763	4.763	4.763	4.763	4.763
				20 01 05	Carburanti si lubrifianti			8.000		8.000	4.763	4.763	4.763	4.763	4.763
				20 02	Reparatii curente			30.000		30.000					
				20 30	Alte cheltuieli			26.000		26.000	3.418	3.418	3.418	3.418	3.418
				20 30 30	Alte cheltuieli cu bunuri si servicii			26.000		26.000	3.418	3.418	3.418	3.418	3.418
				70	CHELTUIELI DE CAPITAL			8.885.000		8.885.000					
				71	TITLUL XIII ACTIVE NEFINANCIARE			8.885.000		8.885.000					
				71 01	Active fixe			8.885.000		8.885.000					
				71 01 01	Constructii			8.885.000		8.885.000					
				79	OPERATIUNI FINANCIARE			116.000		116.000	116.000	116.000	57.833	58.167	
				81	TITLUL XVII RAMBURSARI DE CREDITE			116.000		116.000	116.000	116.000	57.833	58.167	
				81 04	Rambursarea imprumuturilor contractate pentru finantarea proiectelor cu finantare UE			116.000		116.000	116.000	116.000	57.833	58.167	
					ALTE ACTIUNI ECONOMICE			89.000		89.000	85.046	85.046	63.624	21.422	65.484
					CHELTUIELI CURENTE			89.000		89.000	85.046	85.046	63.624	21.422	65.484
				01	TITLUL I CHELTUIELI DE PERSONAL			80.909		80.909	80.909	80.909	59.478	21.422	61.338
				10	Cheltuieli salariale in bani			78.700		78.700	78.700	78.700	58.169	20.531	59.988
				10 01	Salarii de baza			74.000		74.000	74.000	74.000	54.699	19.301	55.824
				10 01 01	Indemnizatii de hrana			4.700		4.700	4.700	4.700	3.470	1.230	4.164
				10 01 17	Contributii			2.200		2.200	2.200	2.200	1.309	891	1.350
				10 03	Contributia asiguratorie pentru munca			2.200		2.200	2.200	2.200	1.309	891	1.350
				20	TITLUL II BUNURI SI SERVICII			8.100		8.100	4.146	4.146	4.146		4.146

Capi- le	Sub- capitole tot	Pg- tra- to- rii	Cm- pa- rii	Ar- ti- sti- ci	Alte	Credite de angajament		Credite bugetare		Angajamente bugetare	Angajamente legate	Plati efectuate	Angajamente legate de platit	Chestiuni efectuate
						aprobat la finele perioadei de raportare	trimestriale cumulate	aprobat la finele perioadei de raportare	trimestriale cumulate					
						1	2	3	4	5	6	7	8=6+7	9
<b>A</b>														
		20	01					7.100	6.100	3.881		3.881		3.881
		20	01	03	Bunuri si servicii			2.000	2.000					
		20	01	03	Incalz, iluminat si forta motrica									
		20	01	08	Posta, telecomunicatii, radio, tv, internet			5.100	4.100	3.881		3.881		3.881
		20	06		Deplasari, deplasari, transferari			1.000	1.000	265		265		265
		20	06	01	Deplasari interne, deplasari, transferari			1.000	1.000	265		265		265
<b>B</b>														

Conducatorul compartimentului  
financiar-contabil



Conducatorul institutiei,

*[Handwritten signature]*

## TOTAL JUDET

CONTUL DE EXECUTIE AL BUGETULUI LOCAL - CHELTUIELI  
 SECTIUNEA DE FUNCTIONARE  
 30/06/2019

Capi- bol	Sub- capit- ol	Pa- ra- graf	Gr- pa / Titlu	Al- te	Denumire indicator	Credite de angajament			Credite bugetare		Angajamente legale 6	Plati efectuate 7	Angajamente legale de platit 8=6-7	Ciretunieli efective 9
						1	2	3	4	5				
<b>A</b>						<b>1</b>	<b>2</b>	<b>3</b>	<b>4</b>	<b>5</b>	<b>6</b>	<b>7</b>	<b>8=6-7</b>	<b>9</b>
5002					TOTAL CHELTUIELI			3.466.250	2.069.670	2.909.496	2.909.496	1.754.874	1.154.622	1.789.090
	01				CHELTUIELI CURENTE			3.466.250	2.069.670	2.916.604	2.916.604	1.761.982	1.154.622	1.789.090
	10				TITLUL I CHELTUIELI DE PERSONAL			2.313.300	1.311.500	2.313.300	2.313.300	1.231.168	1.082.132	1.262.236
	10	01			Cheletuieii salariale in bani			2.261.000	1.278.500	2.261.000	2.261.000	1.204.489	1.056.511	1.234.841
	10	01	01		Salarii de baza			2.061.700	1.150.700	2.061.700	2.061.700	1.088.957	972.743	1.402.229
	10	01	12		Indemnizatii platite unor persoane din afara unitatii			36.000	24.000	36.000	36.000	23.352	12.648	23.712
	10	01	15		Alocatii pentru transportul la si de la locul de munca			17.500	13.000	17.500	17.500	12.365	5.135	12.365
	10	01	17		Indemnizatii de hrana			145.800	90.800	145.800	145.800	79.815	65.985	90.535
	10	02			Cheletuieii salariale in natura			1.500	1.500	1.500	1.500	1.500	1.500	1.500
	10	02	06		Vouchere de vacanta			1.500	1.500	1.500	1.500	1.500	1.500	1.500
	10	03			Contributii			50.800	33.000	50.800	50.800	26.679	24.121	27.395
	10	03	07		Contributia asiguratorie pentru munca			50.800	33.000	50.800	50.800	26.679	24.121	27.395
	20				TITLUL II BUNURI SI SERVICII			997.530	653.650	447.884	447.884	447.884	437.206	
	20	01			Bunuri si servicii			622.100	432.100	298.037	298.037	298.037	293.055	
	20	01	01		Furnituri de birou			21.000	14.500	7.971	7.971	7.971	11.039	
	20	01	02		Materiale pentru curatenie			39.000	31.500	18.348	18.348	18.348	19.021	
	20	01	03		Incalzit, iluminat si forta motrica			217.260	128.260	75.364	75.364	75.364	63.317	
	20	01	05		Carburanti si lubrifianti			47.000	32.000	25.452	25.452	25.452	28.454	
	20	01	06		Piese de schimb			24.000	19.000	12.305	12.305	12.305	12.305	
	20	01	08		Posta, telecomunicatii, radio, tv, internet			30.600	25.600	19.632	19.632	19.632	19.954	
	20	01	09		Materiale si prestari de servicii cu caracter functional			21.000	13.000	7.148	7.148	7.148	7.148	
	20	01	30		Alte bunuri si servicii pentru intretinere si functionare			222.240	168.240	131.817	131.817	131.817	131.817	
	20	02			Reparatii curente			42.000	22.000	12.000	12.000	12.000	12.000	









Categorie	Sub- capitol	Partea I	Partea II	Partea III	Partea IV	Partea V	Credite de angajament				Credite bugetare		Angajamente legale de plată	Plafă afectată	Angajamente legale de plată	Cheltuieli afectate	
							aprobate la finele perioadei de raportare	trimese cumulate	aprobate la finele perioadei de raportare	trimese cumulate	3	4					
							1	2			5	6	7	8=6-7		9	
<b>A</b>																	
	20	06	01	Deplasări interne, detasări, transferări			4.000		2.000	1.996	1.996	1.996	1.996			1.996	
	20	13		Pregătire profesională			750		750	744	744	744	744			744	
	20	30		Alte cheltuieli			1.440										
	20	30	04	Chirii			1.440										
	57			TITLUL VIII ASISTENȚA SOCIALĂ			13.000		8.000	13.000	13.000	13.000	13.000			13.000	2.639
	57	02		Ajutoare sociale			13.000		8.000	13.000	13.000	13.000	13.000			13.000	2.639
	57	02	01	Ajutoare sociale în numerar			4.000		3.500	4.000	4.000	4.000	4.000			4.000	2.639
	57	02	03	Tichete de creșă și fiefete sociale pentru grădiniță			9.000		4.500	9.000	9.000	9.000	9.000			9.000	
	59			TITLUL XI ALTE CHELTUIELI			22.520		22.520	22.520	22.520	22.520	22.520			22.520	200
	59	01		Burse			22.520		22.520	22.520	22.520	22.520	22.520			22.520	200
6602				SANATATE			95.000		59.400	91.937	91.937	91.937	91.937			91.937	44.909
	01			CHELTUIELI CURENTE			95.000		59.400	91.937	91.937	91.937	91.937			91.937	44.909
	10			TITLUL I CHELTUIELI DE PERSONAL			79.500		44.900	79.500	79.500	79.500	79.500			79.500	47.028
	10	01		Cheltuieli salariale în bani			75.300		42.900	75.300	75.300	75.300	75.300			75.300	43.541
	10	01	01	Salarii de bază			70.700		40.700	70.700	70.700	70.700	70.700			70.700	40.329
	10	01	17	Indemnizații de hrană			4.600		2.200	4.600	4.600	4.600	4.600			4.600	3.212
	10	02		Cheltuieli salariale în natură			1.500		1.500	1.500	1.500	1.500	1.500			1.500	
	10	02	06	Vouchere de vacanță			1.500		1.500	1.500	1.500	1.500	1.500			1.500	
	10	03		Contributii			2.700		2.000	2.700	2.700	2.700	2.700			2.700	720
	10	03	07	Contribuția asiguratorie pentru muncă			2.700		2.000	2.700	2.700	2.700	2.700			2.700	720
	20			TITLUL II BUNURI ȘI SERVICII			15.500		14.500	12.437	12.437	12.437	12.437			12.437	12.084
	20	02		Reparații curente			12.000		12.000	12.000	12.000	12.000	12.000			12.000	12.000
	20	04		Medicamente și materiale sanitare			2.000		1.000	1.000	1.000	1.000	1.000				
	20	04	02	Materiale sanitare			2.000		1.000	1.000	1.000	1.000	1.000				
	20	05		Bunuri de natură obiectelor de inventar			1.000		1.000	1.000	1.000	1.000	1.000			353	353
	20	05	30	Alte obiecte de inventar			1.000		1.000	1.000	1.000	1.000	1.000			353	353
	20	06		Deplasări, detasări, transferări			500		500	500	500	500	500			84	84



Căpăt. Sub- capitole și articole	Pa. Căp.	Sub- capitole și articole	AF	Descriere indicator	Credite de angajament		Credite bănești		Angajament bucurestean	Plată efectivă	Angajament telegaz bucurestean	Căpături efective
					aprobate la finele perioadei de raportare	plătute comulata	aprobate la finele perioadei de raportare	comulata				
A				B				5	6	7	8=6-7	9
				1	2	3	4	5	6	7	8=6-7	9
				Indemnizatii de hrana		94.300	59.200	94.300	56.352	37.913	66.315	
	10	01	17	Contributii		21.300	14.800	21.300	11.680	9.620	12.232	
	10	03	07	Contributia asiguratorie pentru munca		21.300	14.800	21.300	11.680	9.620	12.232	
	20			TITLUL II BUNURI SI SERVICII		8.400	4.200	8.400	8	8	8	
	20	01		Bunuri si servicii		8.000	4.000	8.000	8	8	8	
	20	01	03	Încalzire, iluminat și gaze caldă		8.000	4.000	8.000	8	8	8	
	20	06		Deplasari, detasari, transferari		400	200	400				
	20	06	01	Deplasari interne, detasari, transferari		400	200	400				
	57			TITLUL VIII ASISTENTA SOCIALA		105.000	65.000	105.000	105.000	49.888	55.112	49.888
	57	02		Ajutoare sociale		105.000	65.000	105.000	105.000	49.888	55.112	49.888
	57	02	01	Ajutoare sociale in numerar		105.000	65.000	105.000	105.000	49.888	55.112	49.888
	84			PLATI EFECTUATE IN ANII PRECEDENTI SI RECUPERATE IN ANUL CURENT				-1.304	-1.304	-1.304		
	85			Titlul XIX PLATI EFECTUATE IN ANII PRECEDENTI SI RECUPERATE IN ANUL CURENT				-1.304	-1.304	-1.304		
	85	01		Plati efectuate in anii precedenti si recuperate in anul curent				-1.304	-1.304	-1.304		
	85	01	01	Plati efectuate in anii precedenti si recuperate in anul curent (SF)				-1.304	-1.304	-1.304		
7000	02			Partea IV-a SERVICII SI DEZVOLTARE PUBLICA, LOCUINTE, MEDIU SI APE LOCUINTE, SERVICII SI DEZVOI.TARE PUBLICA		292.800	206.200	175.826	149.474	26.352	150.479	
7002	01			CHELTUIELI CURENTE		136.800	103.200	79.226	52.874	26.352	53.879	
	10			TITLUL I CHELTUIELI DE PERSONAL		48.800	25.200	48.800	22.448	26.352	53.879	
	10	01		Cheltuieli salariale in bani		47.300	24.200	47.300	21.953	25.347	22.943	
	10	01	01	Salarii de baza		43.000	22.000	43.000	20.218	22.782	20.514	
	10	01	17	Indemnizatii de hrana		4.300	2.200	4.300	1.735	2.565	2.429	

Cred. Sub. Pa. Cca. C. C. An.	Expunere indicată	Credit de angajament			Credit bugetar			Angajament regim proiect	Cheltuieli afectate	
		1	2	3	4	5	6			7
		aprobate la nivel de raportare	plănuite la nivelul comunității	aprobat la nivel de raportare	efectuate cumulate	angajament bugetar	angajament bugetar			
A	B	1	2	3	4	5	6	7	8=6-7	
	Contribuții	1.500	1.000	1.500	1.000	1.500	1.500	495	1.005	510
	Contribuția asigurătorilor pentru muncă	1.500	1.000	1.500	1.000	1.500	1.500	495	1.005	510
	TITLUL II BUNURI SI SERVICII	88.000	78.000	88.000	78.000	88.000	80.426	30.426		30.426
	Bunuri si servicii	67.000	57.000	67.000	57.000	67.000	18.754	18.754		18.754
	Incalziri, iluminat si forta motrica	36.000	31.000	36.000	31.000	36.000	12.841	12.841		12.841
	Alte bunuri si servicii pentru intretinere si functionare	31.000	26.000	31.000	26.000	31.000	5.913	5.913		5.913
	Pregatire profesionala	1.000	1.000	1.000	1.000	1.000	110	110		110
	Alte cheltuieli	20.000	20.000	20.000	20.000	20.000	11.562	11.562		11.562
	Alte cheltuieli cu bunuri si servicii	20.000	20.000	20.000	20.000	20.000	11.562	11.562		11.562
7402	PROIECTIA MEDIULUI	156.000	103.000	156.000	103.000	156.000	96.600	96.600		96.600
	CHELTUIELI CURENTE	156.000	103.000	156.000	103.000	156.000	96.600	96.600		96.600
	TITLUL II BUNURI SI SERVICII	145.000	95.000	145.000	95.000	145.000	92.017	92.017		92.017
	Bunuri si servicii	20.000	10.000	20.000	10.000	20.000	8.082	8.082		8.082
	Incalziri, iluminat si forta motrica									
	Alte bunuri si servicii pentru intretinere si functionare	125.000	85.000	125.000	85.000	125.000	83.935	83.935		83.935
	Alte cheltuieli	11.000	8.000	11.000	8.000	11.000	4.583	4.583		4.583
	Alte cheltuieli cu bunuri si servicii	11.000	8.000	11.000	8.000	11.000	4.583	4.583		4.583
8000 02	Partea V-a: ACTIUNI ECONOMICE	305.740	187.100	305.740	187.100	305.740	192.076	145.065	47.011	147.588
8302	AGRICULTURA, SILVICULTURA, SI VANATOARE	152.740	75.900	152.740	75.900	152.740	98.849	73.260	25.589	73.923
	CHELTUIELI CURENTE	152.740	75.900	152.740	75.900	152.740	98.849	73.260	25.589	73.923
	TITLUL I CHELTUIELI DE PERSONAL	48.500	24.900	48.500	24.900	48.500	48.500	22.911	25.589	22.574
	Cheltuieli salariale in bani	47.000	23.900	47.000	23.900	47.000	47.000	22.409	24.591	23.058
	Salarii de baza	43.000	22.000	43.000	22.000	43.000	43.000	20.674	22.326	20.976
	Indemnizatii de hrana	4.000	1.900	4.000	1.900	4.000	4.000	1.735	2.263	2.082
	Contributii	1.500	1.000	1.500	1.000	1.500	1.500	502	998	516

Capi- si	Sub- capi- tol	Pa- ta- gra- fi	Gr- p- titl- cod	Ar- si- cod	Al- te cod	Denumire indicator	Credite de angajament			Credite bugetare		Angajamente legale	Plati efectuate	Angajamente legale de platit	Cheltuieli efective		
							1	2	3	4	5					6	7
							<b>A</b>										
							<b>B</b>										
			10	03	07	Contributia asignatorie pentru munca			1.500	1.000	1.500	1.500	502	998	516		
			20			TITLUL II BUNURI SI SERVICII			104.240	51.000	50.349	50.349	50.349		50.349		
			20	30		Alte cheltuieli			104.240	51.000	50.349	50.349	50.349		50.349		
			20	30	30	Alte cheltuieli cu bunuri si servicii			104.240	51.000	50.349	50.349	50.349		50.349		
8402						TRANSPORTURI			64.000	42.000	8.181	8.181	8.181		8.181		
			01			CHELTUIELI CURENTE			64.000	42.000	8.181	8.181	8.181		8.181		
			20			TITLUL II BUNURI SI SERVICII			64.000	42.000	8.181	8.181	8.181		8.181		
			20	01		Bunuri si servicii			8.000	6.000	4.763	4.763	4.763		4.763		
			20	01	05	Carburanti si lubrifianti			8.000	6.000	4.763	4.763	4.763		4.763		
			20	02		Reparatii curente			30.000	10.000							
			20	30		Alte cheltuieli			26.000	26.000	3.418	3.418	3.418		3.418		
			20	30	30	Alte cheltuieli cu bunuri si servicii			26.000	26.000	3.418	3.418	3.418		3.418		
8702						ALTE ACTIUNI ECONOMICE			89.000	69.200	85.046	85.046	63.624	21.422	65.484		
			01			CHELTUIELI CURENTE			89.000	69.200	85.046	85.046	63.624	21.422	65.484		
			10			TITLUL I CHELTUIELI DE PERSONAL			80.900	62.100	80.900	80.900	59.478	21.422	61.338		
			10	01		Cheltuieli salariale in bani			78.700	64.600	78.700	78.700	58.169	20.531	59.988		
			10	01	01	Salarii de baza			74.000	57.000	74.000	74.000	54.699	19.301	55.824		
			10	01	17	Indemnizatii de hrana			4.700	3.600	4.700	4.700	3.470	1.230	4.164		
			10	03		Contributii			2.200	1.500	2.200	2.200	1.309	891	1.350		
			10	03	07	Contributia asiguratorie pentru munca			2.200	1.500	2.200	2.200	1.309	891	1.350		
			20			TITLUL II BUNURI SI SERVICII			8.100	7.100	4.146	4.146	4.146		4.146		
			20	01		Bunuri si servicii			7.100	6.100	3.881	3.881	3.881		3.881		
			20	01	03	Incalziti, iluminati si forta motrica			2.000	2.000							
			20	01	08	Posta, telecomunicatii, radio, tv, internet			5.100	4.100	3.881	3.881	3.881		3.881		
			20	06		Deplasari, deplasari, transferari			1.000	1.000	265	265	265		265		
			20	06	01	Deplasari interne, deplasari, transferari			1.000	1.000	265	265	265		265		
						excedent/deficit sect funct							105.294				

Conducatorul institutiei,

Conducatorul compartimentului  
financiar-contabil

G. Lung



R. Pop





Cupa nr.	Sub- cupa tot	Tip grafic	Cupa nr.	Ar nr.	Ar nr.	Ar nr.	Ar nr.	Ar nr.	Credite de angajament			Credite bugetare		Angajamente legale	Prati educative	Angajamente legale de planif	Cheltuieli efective
									aprobate la finele perioadei de raportare	trimestriale cumulate	aprobate la finele perioadei de raportare	trimestriale cumulate					
A		B		1	2	3	4	5	6	7	8=6-7	9					
	56	04	02									5.738					
	70					10.000						14.086					
	71					10.000						14.086					
	71	01	01			10.000						14.086					
	71	01	01									13.510					
	71	01	02									576					
	71	01	30														
6802	01					10.000						689					
	56											689					
	56	04	02									689					
	7000	02										689					
	7002											992					
	71											992					
	71	01	01									992					
	71	01	03									992					
	71	01	30									992					
7402						48.000						23.120					
						170.000						154.631					

Cupa an	Sub- cupa	Pr- cupa	Grup finan- ciar	Ar- tip	Alte descri- eri	remunere incineror	Credite de angajament		Credite bugetare		Angajam- ent bugetare	Angajam- ent regale	Plati efectuate	Angajamente legate de planif	Cheltuieli efective
							aprobat la finele perioadei de raportare	trimestru cumulat	aprobat la finele perioadei de raportare	trimestru cumulat					
A							1	2	3	4	5	6	7	8-6-7	9
						B									
			70			CHELTUIELI DE CAPITAL			170.000	155.000	154.631	154.631	154.631		
			71			TITLUL XIII ACTIVE NEFINANCIARE			170.000	155.000	154.631	154.631	154.631		
			71	01		Active fixe			170.000	155.000	154.631	154.631	154.631		
			71	01	01	Constructii			15.000						
			71	01	30	Alte active fixe (inclusiv reparatii capitale)			155.000	155.000	154.631	154.631	154.631		
8000	02					Partea V-a ACTIUNI ECONOMICE			0.094.000	1.286.000	116.000	116.000	57.833	58.167	
8302						AGRICULTURA, SILVICULTURA, SI VANATOARE			93.000	28.000					
			01			CHELTUIELI CURENTE			93.000	28.000					
			58			TITLUL X PROIECTE CU FINANTARE DIN FONDURI EXTERNE NERAMBURSABILE									
			58	04		CADRULUI FINANCIAR 2014-2020			93.000	28.000					
			58	04	04	Programe din Fondul European Agricol de Dezvoltare Rurala (FEADR)			93.000	28.000					
			58	04	01	Finantarea nationala			28.000	28.000					
			58	04	02	Finantarea externa nerambursabila			65.000						
8402						TRANSPORTURI			9.001.000	1.258.000	116.000	116.000	57.833	58.167	
			70			CHELTUIELI DE CAPITAL			8.885.000	1.200.000					
			71			TITLUL XIII ACTIVE NEFINANCIARE			8.885.000	1.200.000					
			71	01		Active fixe			8.885.000	1.200.000					
			71	01	01	Constructii			8.885.000	1.200.000					
79						OPERATIUNI FINANCIARE			116.000	58.000	116.000	116.000	57.833	58.167	
81						TITLUL XVII RAMBURSARI DE CREDITE			116.000	58.000	116.000	116.000	57.833	58.167	
81	04					Rambursarea imprumuturilor contractate pentru finantarea proiectelor cu finantare UE			116.000	58.000	116.000	116.000	57.833	58.167	
9902	97					excedent/deficit, sect dezv			116.000	58.000	116.000	116.000	57.833	58.167	938

Conducatorul institutiei,

Conducatorul compartimentului  
financiar-contabil

*A. Pung*



*Bob*



TOTAL JUDET

CONTUL DE EXECUTIE AL IMPRUMUTURILOR INTERNE  
30/06/2019

Pag. 1 - lei-

Capi- tol	Sub- capi- tol	Pa- ra- graf	Gru- pa / Titlu	Ar- ti- col	Ali- ne- at	Denumire indicator	Credite de angajament		Credite bugetare		Angajamente legale	Plati efectuate	Angajamente legale de platit	Cheltuieli efective	
							aprobate la finele perioadei de raportare	trimestriale cumulate	aprobate la finele perioadei de raportare	trimestriale cumulate					
			A			B	1	2	3	4	5	6	7	8=6-7	9
5007						CREDITE INTERNE			347.000	347.000					
8407						TRANSPORTURI			347.000	347.000					
	03					Transport rutier			347.000	347.000					
						Drumuri si poduri			347.000	347.000					

*S. Amy*

*Tom*





DETALIEREA CHELTUIELILOR  
- Imprumuturi interne -  
30/06/2019

Pag. 2 - lei-

Capi- toi	Sub- capi- toi	Pa- ra- graf	Gr- pa / Titlu	Ar- ti- col	Al- ne- at	Denumire indicator	Credite de angajament			Credite bugetare		Angajamente legale	Plati efectuate	Angajamente legale de platit	Cheltuieli efective
							1	2	3	4	5				
A							1	2	3	4	5	6	7	8=6-7	9
5007						B									
			01			CREDITE INTERNE			347.000		347.000				
			58			CHELTUIELI CURENTE			347.000		347.000				
						TITLUL X PROIECTE CU FINANTARE DIN									
						FONDURI EXTERNE NERAMBURSABILE									
						CADRULUI FINANCIAR 2014-2020			347.000		347.000				
			58	04		Programe din Fondul European Agricol de									
						Dezvoltare Rurala (FEADR)			347.000		347.000				
			58	04	01	Finantarea nationala			232.000		232.000				
			58	04	02	Finantarea externa nerambursabila			54.000		54.000				
			58	04	03	Cheltuieli neeligibile			61.000		61.000				
8407						TRANSPORTURI			347.000		347.000				
			01			CHELTUIELI CURENTE			347.000		347.000				
			58			TITLUL X PROIECTE CU FINANTARE DIN									
						FONDURI EXTERNE NERAMBURSABILE									
						CADRULUI FINANCIAR 2014-2020			347.000		347.000				
			58	04		Programe din Fondul European Agricol de									
						Dezvoltare Rurala (FEADR)			347.000		347.000				
			58	04	01	Finantarea nationala			347.000		347.000				
			58	04	02	Finantarea externa nerambursabila			232.000		232.000				
			58	04	03	Cheltuieli neeligibile			54.000		54.000				
			58	04	03	Cheltuieli neeligibile			61.000		61.000				

Conducatorul institutiei,



Conducatorul compartimentului  
financiar-contabil



DETALIEREA CHELTUIELILOR  
- Imprumuturi interne -  
30/06/2019

Capi- tot	Sub- cap- tot	Pa- ra- graf	Gru- pa / Titlu	Ar- ti- col	Al- ne- at	Denumire indicator	Credite de angajament		Credite bugetare		Angajamente legale	Plati efectuate	Angajamente legale de platit	Cheltuieli efective	
							aprobate la finele perioadei de raportare	trimestriale cumulate	aprobate la finele perioadei de raportare	trimestriale cumulate					
A							1	2	3	4	5	6	7	8=6+7	9
5007						B									
			01			CREDITE INTERNE			347.000	347.000					
			58			CHELTUIELI CURENTE			347.000	347.000					
						TITLUL X PROIECTE CU FINANTARE DIN									
						FONDURI EXTERNE NERAMBURSABILE									
						CADRULUI FINANCIAR 2014-2020									
			58	04		Programe din Fondul European Agricol de			347.000	347.000					
						Dezvoltare Rurala (FEADR)			347.000	347.000					
			58	04	01	Finantarea nationala			232.000	232.000					
			58	04	02	Finantarea externa nerambursabila			54.000	54.000					
			58	04	03	Cheltuieli neglijabile			61.000	61.000					
8407						TRANSPORTURI			347.000	347.000					
			01			CHELTUIELI CURENTE			347.000	347.000					
			58			TITLUL X PROIECTE CU FINANTARE DIN									
						FONDURI EXTERNE NERAMBURSABILE									
						CADRULUI FINANCIAR 2014-2020									
			58	04		Programe din Fondul European Agricol de			347.000	347.000					
						Dezvoltare Rurala (FEADR)			347.000	347.000					
			58	04	01	Finantarea nationala			232.000	232.000					
			58	04	02	Finantarea externa nerambursabila			54.000	54.000					
			58	04	03	Cheltuieli neglijabile			61.000	61.000					

Conducatorul institutiei,

Conducatorul compartimentului  
financiar-contabil

CONTUL DE EXECUTIE AL IMPRUMUTURILOR INTERNE  
SECTIUNEA DE DEZVOLTARE  
30/06/2019

Pag. 1 - Iei-

Capi- tol	Sub- capi- tol	Pa- ra- graf	Ar- ti- col	Ali- ne- at	Denumire indicator	Credite de angajament		Credite bugetare		Angajamente legale	Plati efectuate	Angajamente legale de platit	Cheltuieli efective	
						aprobate la finele perioadei de raportare	trimestriale cumulate	aprobate la finele perioadei de raportare	trimestriale cumulate					
A						1	2	3	4	5	6	7	8=6-7	9
5007					B									
						CREDITE INTERNE								
	01					CHELTUIELI CURENTE			347.000					
	58					TITLUL X PROIECTE CU FINANTARE DIN FONDURI EXTERNE NERAMBURSABILE CADRULUI FINANCIAR 2014-2020			347.000					
					58 04	Programe din Fondul European Agricol de Dezvoltare Rurala (FEADR)			347.000					
					58 04 01	Finantarea nationala			232.000					
					58 04 02	Finantarea externa nerambursabila			54.000					
					58 04 03	Cheltuieli neeligibile			61.000					
8407						TRANSPORTURI			347.000					
	01					CHELTUIELI CURENTE			347.000					
	58					TITLUL X PROIECTE CU FINANTARE DIN FONDURI EXTERNE NERAMBURSABILE CADRULUI FINANCIAR 2014-2020			347.000					
					58 04	Programe din Fondul European Agricol de Dezvoltare Rurala (FEADR)			347.000					
					58 04 01	Finantarea nationala			347.000					
					58 04 02	Finantarea externa nerambursabila			232.000					
					58 04 03	Cheltuieli neeligibile			54.000					



Conducatorul institutiei,

Conducatorul compartimentului  
financiar-contabil

CONTUL DE EXECUTIE AL INSTITUTIILOR PUBLICE FINANTATE  
DIN VENITURI PROPRII SI SUBVENTII DIN BUGETUL LOCAL - VENITURI  
30/06/2019

Pag. 1 -lei-

Capi- tol	Sub- ra- gra- fi- col	Pa- pa / titlu	Gru- pa / col	Ar- ti- col	Ali- ne- at	Denumire indicator	Prevederi bugetare anuale aprobrate la finele perioadei de raportare		Prevederi bugetare trimestriale cumulate	Drepturi constatate			Incasari realizate	Stingeri pe alte cai decat incasari	Drepturi constatate de incasat
							1	2		Total, din care:	din anii precedenti	din anul curent			
						<b>B</b>									
0001	10					TOTAL VENITURI-VENITURI	33.000	29.000	29.000	3=4+5	4	5	6	7	8=3-6-7
0002						I. VENITURI CURENTE	33.000	29.000	29.000	24.305		24.305	24.305		
2900						C. VENITURI NEFISCALE	33.000	29.000	29.000	24.305		24.305	24.305		
3300						C2. VANZARI DE BUNURI SI SERVICII	33.000	29.000	29.000	24.305		24.305	24.305		
3310						VENITURI DIN PRESTARI DE SERVICII SI ALTE ACTIVITATI									
	14					Contributia elevilor si studentilor pentru internate, camine si cantine	33.000	29.000	29.000	24.305		24.305	24.305		
							33.000	29.000	29.000	24.305		24.305	24.305		

*R. Anj*



TOTAL JUDET

CONTUL DE EXECUTIE AL INSTITUTIILOR PUBLICE FINANTATE  
DIN VENITURI PROPRII SI SUBVENTII DIN BUGETUL LOCAL - VENITURI  
SECTIUNEA DE FUNCTIONARE  
30/06/2019

Pag. 1 -lei-


Capi- tol	Sub- capi- tol	Pa- ra- graf	Cru- pa/ Titlu	Al- ne- at	Denumire indicator	Prevederi anuale aprobrate la finele perioadei de raportare	Prevederi bugetare trimestriale cumulate	Drepturi constatate		Incasari realizate	Stingeri pe alte cai decat incasari	Drepturi constatate de incasat	
								Total, din care:	din anii precedenti				
A						1	2	3=4+5	4	5	6	7	8=3-6-7
0001	10				B	33.000	29.000	3=4+5	4	5	6	7	8=3-6-7
					TOTAL VENITURI-VENITURI	33.000	29.000	24.305		24.305	24.305		
					I. VENITURI CURENTE	33.000	29.000	24.305		24.305	24.305		
					C. VENITURI NEFISCALE	33.000	29.000	24.305		24.305	24.305		
					CZ. VANZARI DE BUNURI SI SERVICII	33.000	29.000	24.305		24.305	24.305		
					VENITURI DIN PRESTARI DE SERVICII SI ALTE								
					ACTIVITATI								
					Contributia elevilor si studentilor	33.000	29.000	24.305		24.305	24.305		
					pentru internate, cantine si cantine	33.000	29.000	24.305		24.305	24.305		




CONTUL DE EXECUTIE AL INSTITUTIILOR PUBLICE FINANTATE  
DIN VENITURI PROPRII SI SUBVENTII DIN BUGETUL LOCAL - CHELTUIELI  
30/06/2019

Pag. 1 - lei-

Capi- tol	Sub- capi- tol	Pa- ra- graf	Gr- pa / Titlu	Ar- ti- col	Ali- ne- at	Denumire indicator	Credite de angajament			Credite bugetare			Angajamente legale	Plati efectuate	Angajamente legale de platit	Cheltuieli efective	
							1 aprobate la finele perioadei de raportare	2 trimestriale cumulate	3 aprobate la finele perioadei de raportare	4 trimestriale cumulate	5 Angajamente bugetare	6					7
5010						B											
						TOTAL CHELTUIELI DIN VENITURI PROPRII											
6510						SI SUBVENTII INVATAMANT											
	11					Servicii auxiliare pentru educatie											
						Internate si cantine pentru elevi											
						03											



*[Handwritten signature]*

*[Handwritten signature]*

**DETALIEREA CHELTUIELILOR  
INSTITUTII PUBLICE FINANTATE DIN VENITURI PROPRII  
SI SUBVENTII DIN BUGETUL LOCAL  
30/06/2019**

Pag. 2 - lei-

Capi- tot	Sub- capi- tot	Pa- ra- graf	Gru- pa / Titlu	Ar- ti- col	Ali- ne- at	Denumire indicator	Credite de angajament			Credite bugetare		Angajamente legale	Plati efectuate	Angajamente legale de platit	Cheltuieli efective
							1 aprobate la finele perioadei de raportare	2 trimestriale cumulate	3 aprobate la finele perioadei de raportare	4 trimestriale cumulate	5 Angajamente bugetare				
	<b>A</b>					<b>B</b>								<b>8=6-7</b>	<b>9</b>
5010						TOTAL CHELTUIELI DIN VENITURI PROPRII SI SUBVENTII									
	01					CHELTUIELI CURENTE			33.000	29.000	23.835	23.835	23.835	23.835	33.487
	20					TITLUL II BUNURI SI SERVICII			33.000	29.000	23.835	23.835	23.835	23.835	33.487
	20	03				Hrana			33.000	29.000	23.835	23.835	23.835	23.835	33.487
	20	03	01			Hrana pentru oameni			33.000	29.000	23.835	23.835	23.835	23.835	33.487
6510						INVATAMANT			33.000	29.000	23.835	23.835	23.835	23.835	33.487
	01					CHELTUIELI CURENTE			33.000	29.000	23.835	23.835	23.835	23.835	33.487
	20					TITLUL II BUNURI SI SERVICII			33.000	29.000	23.835	23.835	23.835	23.835	33.487
	20	03				Hrana			33.000	29.000	23.835	23.835	23.835	23.835	33.487
	20	03	01			Hrana pentru oameni			33.000	29.000	23.835	23.835	23.835	23.835	33.487

Conducatorul institutiei,


Conducatorul compartimentului  
financiar-contabil


TOTAL JUDET

DETALIEREA CHELTUIELILOR  
INSTITUTII PUBLICE FINANTATE DIN VENITURI PROPRII  
SI SUBVENTII DIN BUGETUL LOCAL  
SECTIUNEA DE FUNCTIONARE  
30/06/2019

Pag. 1 - lei-

Capi- tol	Sub- capi- tol	Pa- ra- graf	Gru- pa / Titlu	Ar- ti- col	Ali- ne- at	Denumire indicator	Credite de angajament			Credite bugetare		Angajamente legale	Plati efectuate	Angajamente legale de platit	Cheltuieli efective
							1	2	3	aprobate la finele perioadei de raportare	trimestriale cumulate				
			<b>A</b>			<b>B</b>									
5010						TOTAL CHELTUIELI DIN VENITURI PROPRII SI SUBVENTII									
			01			CHELTUIELI CURENTE									
			20			TITLUL II BUNURI SI SERVICII									
			20	03		Hrana									
			20	03	01	Hrana pentru oameni									
6510						INVATAMANT									
			01			CHELTUIELI CURENTE									
			20			TITLUL II BUNURI SI SERVICII									
			20	03		Hrana									
			20	03	01	Hrana pentru oameni									
9910	96					excedent/deficit sect finet							470		

Conducatorul institutiei,

*[Signature]*

Conducatorul compartimentului  
financiar-contabil



*[Signature]*